











# 06

## 물질명사와 세는 단위

▶ 물질명사는 다양한 **용기**나 **단위**를 이용하여 양을 표현할 수 있다.

 병, 통	a <b>bottle</b> of	water 물 oil 기름 juice 주스 shampoo 샴푸
 컵, 잔	a <b>cup</b> of	coffee 커피 tea 차
 (유리)잔	a <b>glass</b> of	water 물 juice 주스 milk 우유
 캔	a <b>can</b> of	cola 콜라 soda 탄산음료, 소다수
 그릇	a <b>bowl</b> of	rice 밥 soup 수프
 자루	a <b>bag</b> of	rice 쌀 salt 소금 sugar 설탕
 조각, 장	a <b>slice</b> of [piece]	pizza 피자 bread 빵 cheese 치즈 cake 케이크
 장	a <b>sheet</b> of [piece]	paper 종이
 덩어리	a <b>loaf</b> of	bread 빵
 바, 막대	a <b>bar</b> of	soap 비누 chocolate 초콜릿 gold 금

### Plus Tip

같은 물질이라도 물질의 모양, 담는 용기, 단위에 따라 다르게 표현할 수 있다.

a **bottle** of water 물 한 병

a **glass** of water 물 한 잔