



Contents

Practice Book은 문법 당 4쪽씩 구성되어, 개념 복습, 기초 드릴, 심화 쓰기까지 단계별로 복습할 수 있어요.


Unit 1 비교급과 최상급 2

- 01 비교급과 최상급의 의미와 쓰임
- 02 비교급과 최상급(규칙 변화)
- 03 비교급과 최상급(불규칙 변화)
- 04 비교급 + than / 최상급 + of[in]
-  Review Test


Unit 2 접속사 20

- 05 and, but, or의 의미와 쓰임
- 06 before와 after의 의미와 쓰임
- 07 when과 because의 의미와 쓰임
- 08 that의 의미와 쓰임
-  Review Test


Unit 3 to부정사 38

- 09 to부정사의 형태와 쓰임
- 10 목적으로 쓰이는 to부정사
- 11 부사적 용법의 to부정사
- 12 형용사적 용법의 to부정사
-  Review Test


Unit 4 동명사 56

- 13 동명사의 형태와 쓰임
- 14 목적으로 쓰인 동명사
- 15 동명사 / to부정사를 목적으로 갖는 동사
-  Review Test

Unit 5 여러 가지 동사 70

- 16 2형식 감각동사
- 17 4형식 수여동사
- 18 5형식 동사
-  Review Test

Unit 6 문장의 종류 84

- 19 명령문
- 20 제안문
- 21 감탄문
- 22 부가의문문
-  Review Test

01

비교급과 최상급의 의미와 쓰임



아래 빈칸을 채우면서 개념을 다시 한 번 익혀 보세요.

▶ 비교급은 형용사나 부사에 ① -er 을 붙여서 만듭니다.

② smaller 더 작은

▶ 최상급은 형용사나 부사에 ③ -est 를 붙여서 만듭니다.

④ smallest 가장 작은

Plus Tip 최상급이 비교하는 대상과 함께 쓰일 때는 그 앞에 ⑤ the 를 함께 써요.

Grammar vs. Grammar

두 개의 대상을 비교할 때는 비교급을 쓰고, 셋 이상을 비교할 때는 최상급을 써요.

Tom is six years old. 톰은 6살이다. Sam is ten years old. 샘은 10살이다.

→ Sam is older than Tom. 샘은 톰보다 나이가 더 많다.

○ 알맞은 형태를 찾아 쓰세요.

fast	faster
taller	tallest

1 Jack runs faster than Jim.

2 Peter is the tallest boy of the three.

Plus+

골라 쓰기

A

다음에서 원급과 비교급, 최상급을 찾아 해당하는 곳에 쓰세요.

shorter	young	deeper	thick	thickest	short
shortest	deep	younger	thicker	youngest	deepest

원급

비교급

최상급

1

short

shorter

shortest

2

young

younger

youngest

3

deep

deeper

deepest

4

thick

thicker

thickest

young 어린
deep 깊은



Plus+

고르기

B 다음 괄호 안에서 알맞은 말을 고르세요.

- 1 This coat is (warmer / warmest) than that jacket.
- 2 This cat is (smaller / smallest) than that cat.
- 3 The Nile is the (longer / longest) river.
- 4 Sally has (shorter / shortest) hair than Jim.
- 5 Our country has four seasons. Winter is (coldest / the coldest) season.

warm 따뜻한
river 강
country 나라
season 계절

Level UP!

그림 보고
빈칸 채우기

C 다음 그림을 보고, 빈칸에 알맞은 말을 쓰세요.



Tom is old.

Jenny is older than Tom.

Kevin is the oldest.



Mike will wait long.

Jin will wait longer than Mike.

Sam will wait the longest.



The ant digs deep.

The dog digs deeper than the ant.

The boy digs the deepest.



The magazine is thick.

The novel is thicker than the magazine.

The dictionary is the thickest.

wait 기다리다
long 길게
ant 개미
dig 파다
deep 깊이
magazine 잡지
novel 소설책
dictionary 사전

Build-up Writing



주어진 말
이용하여
문장
완성하기

A 다음 두 문장이 같도록 주어진 말을 이용하여 문장을 완성하세요.

- 1 Tom is taller than Bill.
= Bill _____ is shorter than Tom _____. (short)
- 2 Jane is younger than Micky.
= Micky _____ is older than Jane _____. (old)
- 3 Mr. Brown is stronger than Mr. Smith.
= Mr. Smith _____ is weaker than Mr. Brown _____. (weak)
- 4 This yellow line is shorter than that blue line.
= That blue line _____ is longer than this yellow line _____. (long)
- 5 The book is thicker than that notebook.
= That notebook _____ is thinner than the book _____. (thin)
- 6 Grandma walks slower than Grandpa.
= Grandpa _____ walks faster than Grandma _____. (fast)
- 7 The milk is warmer than the water.
= The water _____ is colder than the milk _____. (cold)
- 8 The kitchen is darker than the living room.
= The living room _____ is lighter than the kitchen _____. (light)

weak 약한
line 선
thin 얇은
walk 걷다
cold 차가운
dark 어두운
light 밝은; 가벼운



주어진 말
이용하여
문장
바꿔 쓰기

B 다음 주어진 말을 이용하여 문장을 바꿔 쓰세요.

1 Tina is seven years old. Kate is ten years old. Paul is thirteen years old.

→ Kate is older than Tina. (old)

→ Paul is the oldest. (old)

2 It is -5°C in Russia. It is -3°C in Canada. It is 0°C in Alaska.

→ Canada is colder than Alaska. (cold)

→ Russia is the coldest. (cold)

3 I am 150 cm. My sister is 160 cm. My father is 175 cm.

→ My sister is shorter than my father. (short)

→ I am the shortest. (short)

4 Jane weighs 30 kg. Paul weighs 35 kg. Teddy weighs 40 kg.

→ Paul is lighter than Teddy. (light)

→ Jane is the lightest. (light)

5 The yellow flower is \$1. The red flower is \$2. The blue flower is \$3.

→ The red flower is cheaper than the blue flower. (cheap)

→ The yellow flower is the cheapest. (cheap)

6 Sam runs 100 m in 20 seconds. Tommy runs 100 m in 18 seconds.

Steve runs 100 m in 22 seconds.

→ Sam runs faster than Steve. (fast)

→ Tommy runs the fastest. (fast)

weigh 무게가 나감다
second 초

02

비교급과
최상급
(규칙 변화)

아래 빈칸을 채우면서 개념을 다시 한 번 익혀 보세요.

▶ 다음 4가지의 경우는 비교급과 최상급의 형태 변화에 주의해야 해요.

① -e로 끝나는 단어는 -r, -st를 붙여서 만들어요.

nice → nicer → ^① nicest② <자음 + y>로 끝나는 단어는 y를 i로 바꾼 후 -er, ^② -est 를 붙여요.

happy → happier → happiest

early → earlier → ^③ earliest③ <짧은 모음 + 짧은 자음>으로 끝나는 단어는 ^④ 끝 자음 을 한 번 더 쓰고 -er, -est를 붙여요.fat → ^⑤ fatter → fattest

④ 긴 단어, -ly로 끝나는 단어는 앞에 more, most를 붙여요.

difficult → more difficult → ^⑥ most difficulteasily → ^⑦ more easily → most easily**Plus Tip** 긴 단어란 모음이 3개 이상 있는 3음절 이상의 단어를 말해요.

Plus+

고르기

A

다음 괄호 안에서 알맞은 말을 고르세요.

- 1 Can you speak (slower / more slowly)?
- 2 She has a (bigger / bigger) bag than I.
- 3 I am (busyer / busier) than yesterday.
- 4 This dress is (cuteer / cuter) than that one.
- 5 I want a (larger / larger) room.
- 6 You have to get up (earlier / earlier).

speak 말하다

big 큰

room 방

have to ~해야 한다

get up 일어나다



Plus+

바꿔 쓰기

B 다음 형용사나 부사를 비교급과 최상급으로 바꿔 쓰세요.

- | | | | | |
|-------------|---|----------------|---|----------------|
| 1 dry | → | drier | → | driest |
| 2 late | → | later | → | latest |
| 3 big | → | bigger | → | biggest |
| 4 pretty | → | prettier | → | prettiest |
| 5 hot | → | hotter | → | hottest |
| 6 important | → | more important | → | most important |
| 7 lucky | → | luckier | → | luckiest |
| 8 handsome | → | more handsome | → | most handsome |

dry 건조한

late 늦은

lucky 운이 좋은

handsome 잘생긴

Level UP!

빈칸 채우기

C 다음 주어진 말을 이용하여 빈칸에 알맞은 말을 쓰세요.

- This question is easier than that one. (easy)
- You look happier than yesterday. (happy)
- The bathroom is larger than my room. (large)
- You have to run more quickly . (quickly)
- His TV show is the most famous one. (famous)
- The red flower is more beautiful than the yellow one.
(beautiful)

question 질문

easy 쉬운

bathroom 욕실

TV show 텔레비전 쇼

Build-up Writing



주어진 말
이용하여
문장
완성하기

A 다음 주어진 말을 알맞은 형태로 바꿔 문장을 완성하세요.

1 My book has 100 pages. His book has 200 pages.

→ My book is thinner than his book . (thin)

2 I get up at seven. My mom gets up at six.

→ My mom gets up earlier than I . (early)

3 Cheesecake is \$20. Chocolate cake is \$30.

→ Chocolate cake is more expensive than cheesecake . (expensive)

4 Jane weighs 40 kg. Peter weighs 50 kg.

→ Peter is heavier than Jane . (heavy)

5 I eat dinner at six. My father eats dinner at seven.

→ My father eats dinner later than I . (late)

6 Mike finished first in the race. Jack finished second in the race.

→ Mike ran more quickly than Jack . (quickly)

7 The green tea is 90°C. The coffee is 95°C.

→ The coffee is hotter than the green tea . (hot)

8 Jane speaks five words per second. Peter speaks ten words per second.

→ Jane speaks more slowly than Peter . (slowly)

page 페이지

expensive 비싼

dinner 저녁 식사

first 첫 번째로

race 경주

second 두 번째로; 초

per ~당, ~마다



문장 배열하기

B 다음 우리말과 같도록 주어진 말을 바르게 배열하세요.

1 새끼 고양이들은 가장 귀여운 반려동물이다. (cutest pets, are, the)

→ Kittens are the cutest pets.

2 1월은 한국에서 가장 추운 달이다. (coldest month, the, is, in Korea)

→ January is the coldest month in Korea.

3 오늘은 나에게 가장 멋진 날이다. (wonderful day, to me, the, most, is)

→ Today is the most wonderful day to me.

4 우리는 가장 아름답게 노래를 불렀다. (sang a song, the, beautifully, most)

→ We sang a song the most beautifully.

5 나는 제과점에서 가장 비싼 케이크를 샀다. (cake, at the bakery, expensive, most, the)

→ I bought the most expensive cake at the bakery.

6 상어는 바다에서 가장 위험한 동물이다. (most, in the ocean, dangerous animals, the)

→ Sharks are the most dangerous animals in the ocean.

7 샘은 우리 반에서 가장 재미있는 소년이다. (funniest boy, in my class, the, is)

→ Sam is the funniest boy in my class.

8 중국은 아시아에서 가장 큰 나라이다. (is, largest country, the, in Asia)

→ China is the largest country in Asia.

9 너희 반에서 가장 마른 학생은 누구니? (is, thinnest student, in your class, the)

→ Who is the thinnest student in your class ?

kitten 새끼 고양이

January 1월

month 달

wonderful 멋진

beautifully 아름답게

bakery 제과점

shark 상어

dangerous 위험한

ocean 바다

Asia 아시아


China 중국

class 반



03

비교급과 최상급 (불규칙 변화)



아래 빈칸을 채우면서 개념을 다시 한 번 익혀 보세요.

▶ 다음 단어들은 비교급의 형태가 달라짐에 유의해야 해요.

원급	비교급	최상급
good / well	① <u>better</u>	best
bad / ill	worse	② <u>worst</u>
little	③ <u>less</u>	least
many / much	more	④ <u>most</u>
far	⑤ <u>farther</u>	farthest

Plus Tip ⑥ many 는 셀 수 있는 명사의 복수형과 ⑦ much 는 셀 수 없는 명사와 쓰여요.

Grammar vs. Grammar

well은 부사지만 비교급과 최상급의 형태는 형용사 good과 같아요.

He is a good singer. 그는 좋은 가수이다. (형용사)

He sings well. 그는 노래를 잘 부른다. (부사)

● 주어진 말을 알맞은 형태로 고쳐 쓰세요.

1 He did the work better than me. (well)

2 She sings better than Peter. (well)

Plus+

고쳐 쓰기 1



다음 밑줄 친 부분을 바르게 고쳐 쓰세요.

1 She has many books than I.

→ more

2 I feel good today than yesterday.

→ better

3 Our team got the baddest score.

→ worst

4 Andy dances well than Jim.

→ better

5 Peter has little soap than Amy.

→ less

6 He has the much money of the five.

→ most

7 Jason ate mucher bread than his sister.

→ more

soap 비누
bread 빵



Plus+

빈칸 채우기

B 다음 주어진 말을 이용하여 빈칸에 알맞은 말을 쓰세요.

- 1 Norman jumped farther than Adam. (far)
- 2 Tom scored the least points of the three. (little, points)
- 3 Vicky drank less milk than Willy. (little, milk)
- 4 Susan has more dresses than I. (many, dress)
- 5 Nick played the game the best of the three. (well)

jump 점프하다

score 득점하다

point 점수

play a game

게임을 하다

Level UP!

고쳐 쓰기 2

C 다음 우리말과 같도록 밑줄 친 부분을 고쳐 문장을 완성하세요.

- 1 The food was bad.
→ The food was the worst .
그 음식은 최악이었다.
- 2 Mr. Greg is a good office worker.
→ Mr. Greg is the best office worker.
그렉 씨는 최고의 회사원이다.
- 3 Jack bought much ice cream.
→ Jack bought more ice cream than Amy.
잭은 에이미보다 더 많은 아이스크림을 샀다.
- 4 Kate dances well.
→ Kate dances the best of the three.
케이트는 세 명 중에서 춤을 가장 잘 춘다.
- 5 The ant had little food.
→ The ant had the least food .
그 개미는 가장 적은 음식을 가지고 있었다.

office worker

회사원

buy 사다



주어진 말
이용하여
문장
완성하기 1

A 다음 주어진 단어를 알맞은 형태로 바꿔 문장을 완성하세요.

1 Tina ate three apples. Jane ate one apple.

→ Tina ate more apples than Jane. (many)

2 I have ten dollars. Kate has fifteen dollars.

→ Kate has more money than I. (much money)

3 Sam has one cat. Susie has two cats. John has three cats.

→ John has the most cats of the three. (many)

4 Sally uses ten grams of butter. Jake uses twenty grams of butter.

→ Sally uses less butter than Jake. (little)

5 Jenny drinks three cups of milk. Susan drinks one cup of milk.

→ Susan drinks less milk than Jenny. (little)

6 Mary lives 2 miles away. Sally lives 5 miles away. Riz lives 10 miles away.

→ Riz lives the farthest away of the three. (far)

7 It was clear on Monday. It was cloudy on Wednesday. It was rainy and windy on Friday.

→ The weather was the worst on Friday. (bad)

8 Tony dances well. Peter dances better than Tony. Willy dances better than Peter.

→ Willy dances the best of the three. (well)

away 떨어져
clear 맑은
cloudy 흐린
rainy 비가 오는
windy 바람 부는



주어진 말
이용하여
문장
완성하기 2

B 다음 우리말과 같도록 주어진 단어를 이용하여 문장을 완성하세요.

1 그는 우리나라에서 최고의 가수이다. (best, country, singer)

→ He is the best singer in my country.

2 나의 언니는 나보다 더 적은 돈을 가지고 있다. (less)

→ My sister has less money than I.

3 톰은 나보다 더 많은 주스를 마셨다. (much, drink)

→ Tom drank more juice than I.

4 고기는 과일보다 더 적은 비타민을 가지고 있다. (less, vitamin, fruit)

→ Meat has less vitamin than fruit.

5 우리 중에서 샘이 게임을 가장 잘한다. (best, play the game)

→ Sam play the game the best of us.

6 존은 나보다 더 많은 신발을 갖고 있다. (more, shoes)

→ John has more shoes than I.

7 그는 나보다 오렌지를 더 많이 먹었다. (oranges, more, eat)

→ He ate more oranges than I.

8 수잔은 나보다 더 적은 책을 가지고 있다. (less)

→ Susan has less books than I.

vitamin 비타민

fruit 과일

meat 고기

shoe 신발

04

비교급+than/
최상급+of(in)

아래 빈칸을 채우면서 개념을 다시 한 번 익혀 보세요.

▶ 사람이나 사물을 다른 대상과 비교할 때는 비교급 다음에 ① than 을 써요.My dad is older ② than my mom. 우리 아빠는 엄마보다 나이가 더 많다.▶ 최상급 뒤에서 ③ of 는 ‘~ 중에서’라는 뜻을, ④ in 은 ‘~에서’라는 뜻을 나타내요.Tim is the youngest ⑤ of us. 팀은 우리들 중에서 가장 어리다.Bill is the most popular student ⑥ in his class.

빌은 그의 반에서 가장 인기 많은 학생이다.

Plus Tip in은 어떤 장소나 단체 안에서 최상을 나타내요. of는 여러 사람이나 사물 중에서 최상을 나타내며, 뒤에 주로 명사의 ⑦ 복수형 이나 숫자가 와요.

Plus+

고르기



다음 괄호 안에서 알맞은 말을 고르세요.

- 1 Mt. Everest is the highest mountain (in / of) the world.
- 2 Sam runs the fastest (of / in) all the boys.
- 3 I need a (larger / largest) bag than this one.
- 4 Father is the tallest (of / in) my family.
- 5 Who has (longest / the longest) hair in your class?
- 6 The temple is (older / the oldest) building (in / of) Korea.
- 7 Which is the highest building (in / of) the world?
- 8 Sam's bicycle is (lighter / lightest) than Jack's.

mountain 산
need 필요로 하다
temple 절
world 세계



Plus+

빈칸 채우기

B 다음 우리말과 같도록 빈칸에 알맞은 말을 쓰세요.

- Jenny has longer hair than Susie.
제니는 수지보다 머리가 더 길다.
- Which country is the largest in the world?
어느 나라가 세계에서 가장 크니?
- A giraffe has the longest legs of all animals.
기린은 모든 동물 중에서 가장 긴 다리를 갖고 있다.
- Adam's jacket is newer than mine.
아담의 재킷은 내 것보다 더 새것이다.
- February is the shortest month of the year.
2월은 1년 중에서 가장 짧은 달이다.
- Who is the fastest student in your school?
너희 학교에서 가장 빠른 학생은 누구니?

which 어느, 어떤

giraffe 기린

leg 다리

year 년

Level UP!

표 보고
빈칸 채우기

C 다음 표를 보고, 주어진 말을 이용하여 문장을 완성하세요.

Name	Age	Height
Susie	11세	140 cm
Jacky	13세	160 cm
Naomi	14세	150 cm

- Jacky is older than Susie. (old)
- Naomi is the oldest of the three. (old)
- Susie is the youngest of the three. (young)
- Jacky is taller than Naomi. (tall)
- Jacky is the tallest of the three. (tall)

height 키



주어진 말
이용하여
문장
완성하기

A 다음 우리말과 같도록 주어진 단어를 이용하여 문장을 완성하세요.

1 수학은 과학보다 더 쉽다. (easy)

→ Math is easier than science.

2 그의 물병은 내 것보다 더 크다. (big)

→ His water bottle is bigger than mine.

3 뉴욕은 세계에서 가장 바쁜 도시이다. (busy, world, city)

→ New York is the busiest city in the world.

4 서울은 한국에서 가장 큰 도시이다. (large, city)

→ Seoul is the largest city in Korea.

5 이 영화는 모든 영화들 중에서 가장 슬픈 이야기를 담고 있다. (sad, movie, story)

→ This movie has the saddest story of all the movies.

6 나일강은 세계에서 가장 긴 강이다. (long, river)

→ The Nile is the longest river in the world.

7 내 여동생이 나보다 더 용감하다. (brave)

→ My sister is braver than I.

8 그녀는 우리 반에서 가장 큰 가방을 갖고 있다. (big, bag)

→ She has the biggest bag in my class.

9 내 삶에서 정직이 가장 중요한 것이다. (important, my life, thing)

→ Honesty is the most important thing in my life.

math 수학

science 과학

water bottle 물병

brave 용감한

honesty 정직

thing 것



표 보고
문장
완성하기

B 다음 표를 보고, 문장을 완성하세요.

Name	Age	Height	Weight
Sam	9세	130 cm	25 kg
Jessy	10세	135 cm	22 kg
Peter	11세	145 cm	37 kg
Alex	12세	140 cm	40 kg

1 Age (old & young을 활용하세요.)

- (1) Alex is the oldest of the four.
- (2) Alex is older than Peter.
- (3) Peter is younger than Alex.
- (4) Jessy is younger than Peter and Alex.
- (5) Sam is the youngest of the four.

2 Height (tall & short를 활용하세요.)

- (1) Sam is the shortest of the four.
- (2) Alex is shorter than Peter.
- (3) Jessy is taller than Sam.
- (4) Peter is taller than Alex.
- (5) Peter is the tallest of the four.

3 Weight (heavy & light를 활용하세요.)

- (1) Jessy is the lightest of the four.
- (2) Sam is heavier than Jessy.
- (3) Peter is heavier than Sam and Jessy.
- (4) Peter is lighter than Alex.
- (5) Alex is the heaviest of the four.

weight 몸무게



1~2 다음 중 비교급과 최상급의 형태가 틀린 것을 고르세요.

- 1 ① fast – faster – fastest
 ② nice – nicer – nicest
 ③ old – older – oldest
 ✓④ far – farer – farest
 ⑤ little – less – least

- 2 ① busy – busier – busiest
 ② many – more – most
 ③ cute – cuter – cutest
 ✓④ bad – bader – badest
 ⑤ near – nearer – nearest

3 다음 빈칸에 알맞은 말이 나머지와 다른 것을 고르세요.

- ① Sarah is the tallest student _____ my class.
 ② Mom gets up the earliest _____ my family.
 ✓③ It is the most boring movie _____ the three.
 ④ Julie is the kindest girl _____ her school.
 ⑤ Mr. Robinson is the richest man _____ town.

4~5 다음 괄호 안에서 알맞은 말을 고르세요.

- 4 Mt. Halla is the highest mountain (in/ of) Korea.

5

This sandwich is (cheaper / more cheap) than that hamburger.

6~7 다음 우리말과 같도록 빈칸에 알맞은 것을 고르세요.

6

Tommy draws pictures _____ than Sue.

토미는 수보다 그림을 더 잘 그린다.

- ① well ② good ✓③ better
 ④ best ⑤ the best

7

It was the most exciting story _____ them all.

그것은 그것들 모두 중에 가장 흥미진진한 이야기였다.

- ✓① of ② in ③ to
 ④ than ⑤ with

8~9 다음 중 틀린 문장을 고르세요.

8

- ① Monkeys are wiser than mice.
 ② I have the least money of us.
 ③ I can jump higher than my brother.
 ✓④ This house is the largest one of my village.
 ⑤ The girl walked more slowly than the boy.


- 9 ① It is the worst result of all.
 ② This is the saddest drama of all.
 ✓③ Tom has the more magazines of us.
 ④ I have to drink more water than usual.
 ⑤ Sam is the tallest student in our school.

10 다음 빈칸에 알맞은 말이 바르게 짝지어진 것을 고르세요.

- The bus moved _____ than the taxi.
- We have _____ time than them.

- ① slower – less
 ② slowly – more
 ✓③ more slowly – less
 ④ more slowly – little
 ⑤ the most slowly – least

11 다음 그림을 보고, 바르게 묘사한 문장을 고르세요.



- ① Tim ate more pies than Sam.
 ② Sora ate more pies than Sam.
 ③ Sora ate more pies than Tim.
 ④ Tim ate the least pies of the three.
 ✓⑤ Sam ate the most pies of the three.

서술형



12 다음 문장에서 틀린 부분을 찾아 바르게 고쳐 문장을 다시 쓰세요.

I ordered expensivest hamburger in that restaurant.

→ I ordered the most expensive hamburger in that restaurant.

13~14 다음 내용과 일치하도록 주어진 말을 이용하여 문장을 완성하세요.

The carrot is \$1. The onion is \$2. The lemon is \$3.

13 The carrot _____ is the cheapest of the three. (cheap)

14 The lemon _____ is more expensive than the onion. (expensive)

Write about you!

15 다음 질문을 읽고, 자신에 관해 답해 보세요.

Q Who is the oldest in your family?

예시 답안

A My grandma is the oldest in my family.

05

and, but,
or의 의미와
쓰임

아래 빈칸을 채우면서 개념을 다시 한 번 익혀 보세요.

① **접속사** 는 단어와 단어, 구와 구, 문장과 문장을 연결해 주는 역할을 해요.

▶ and: ~와(과), 그리고

The man is tall ② **and** handsome. 그 남자는 키가 크고 잘생겼다.

▶ but: 그러나, ~지만

My brother can swim, ③ **but** I can't swim.

내 남동생은 수영할 수 있지만, 나는 수영을 하지 못한다.

▶ or: 또는, ~나

I will drink juice ④ **or** milk. 나는 주스 또는 우유를 마실 것이다.**Plus Tip** and, but, or로 연결되는 내용은 접속사 앞과 뒤의 성격이 같아야 해요.

- I can play the piano and the violin. (구)
- I feel tired, but I have to work. (절)

Plus+

고르기

A 다음 빈칸에 알맞은 말을 고르세요.1 The girl is tall _____ weak. ① and ☒ ② but2 Seoul _____ Tokyo are big busy cities. ☒ ① and ② but3 I like music, _____ I don't like art. ① and ☒ ② but4 We ate _____ drank too much. ☒ ① and ② but5 Jane sings well, _____ she can't dance well. ① and ☒ ② but6 He has an apple, an orange, _____ a pear. ☒ ① and ② but

weak 약한

Tokyo
도쿄(일본의 수도)

busy 분주한

art 미술

pear 배



Plus+

빈칸 채우기

B 다음 빈칸에 but이나 or 중 알맞은 말을 쓰세요.

- The problem is simple but difficult.
- You can use this phone or that tablet PC.
- How about going to a movie, or going shopping?
- They were poor, but they helped sick animals.
- We often watch soccer, but we don't play soccer.

problem 문제
simple 단순한
difficult 어려운
go shopping
쇼핑하러 가다

Level UP!

바꿔 쓰기

C 다음 빈칸에 알맞은 말을 골라 and나 but을 이용하여 밑줄 친 부분을 다시 쓰세요.

cold nuts dance drank
smells bad my grandmother walks slowly

- The singer will sing at the concert.
→ The singer will sing and dance at the concert.
- We ate too much last night.
→ We ate and drank too much last night.
- It was rainy yesterday.
→ It was rainy and cold yesterday.
- Eggs are good for your brain.
→ Eggs and nuts are good for your brain.
- The flower looks pretty.
→ The flower looks pretty, but smells bad.
- I walk fast.
→ I walk fast, but my grandmother walks slowly.

nut 견과류
smell
~한 냄새가 나다
concert 콘서트
last night 지난밤
brain 두뇌



주어진 말
이용하여
문장
완성하기

A 다음 우리말과 같도록 and, but, or 중 하나와 주어진 말을 이용하여 문장을 완성하세요. (필요하면 동사의 형태를 알맞게 바꾸세요.)

- 1 골프공은 작지만 단단하다. (small, hard)
→ A golf ball is small but hard.
- 2 너와 나는 그 개를 돌봐야 한다. (have to, take care of, the dog)
→ You and I have to take care of the dog.
- 3 나는 열심히 공부했지만, 시험에 떨어졌다. (study hard, fail the test)
→ I studied hard, but (I) failed the test.
- 4 짐은 종종 아이스크림을 먹거나 주스를 마신다. (drink juice, eat ice cream)
→ Jim often eats ice cream or drinks juice.
- 5 팀은 여기로 오거나 내가 그에게 전화할 것이다. (come here, call)
→ Tim will come here, or I will call him.
- 6 샬리는 야구를 좋아하지만, 나는 야구를 좋아하지 않는다. (like baseball)
→ Sally likes baseball, but I don't like baseball.
- 7 너는 공항에 오전에 갈 거니 아니면 오후에 갈 거니?
(in the morning, the airport, in the afternoon, go to)
→ Will you go to the airport in the morning or in the afternoon?
- 8 우리는 샤워를 하고 저녁을 먹고 영화를 봤다.
(take a shower, have dinner, watch a movie)
→ We took a shower, had dinner, and watched a movie.

hard 단단한
take care of
~을 돌보다
airport 공항



문장 배열하기

B 다음 우리말과 같도록 주어진 말을 바르게 배열하여 문장을 완성하세요.

1 그 상자는 컷지만 가벼웠다. (light, was, but, large, the box)

→ The box was large but light.

2 하마는 매우 크고 힘이 세다. (a hippo, strong, is, big, very, and)

→ A hippo is very big and strong.

3 상어와 문어는 해양 동물이다. (octopuses, sharks, are, and, ocean animals)

→ Sharks and octopuses are ocean animals.

4 저 파란색 필통은 너의 것이니 혹은 그의 것이니? (his, is, or, that blue pencil case, yours)

→ Is that blue pencil case yours or his?

5 우리는 그곳에 버스나 지하철로 갈 예정이다.

(going to, by subway, go, there, by bus, or, we're)

→ We're going to go there by bus or by subway.

6 제니는 배고프고, 춥고, 졸렸다.

(and, sleepy, Jenny, was, hungry, cold)

→ Jenny was hungry, cold, and sleepy.

7 내 여동생은 피아노와 바이올린을 연주할 수 있다.

(my sister, play, the violin, can, and, the piano)

→ My sister can play the piano and the violin.

8 나는 7시에 일어나지만, 앤은 6시에 일어난다.

(but, get up, at seven, Ann, I, gets up, at six)

→ I get up at seven, but Ann gets up at six.

light 가벼운
hippo 하마
shark 상어
octopus 문어
ocean 바다, 해양
his 그의 것
pencil case 필통
yours 너의 것
sleepy 졸린
hungry 배고픈

06

before와
after의
의미와 쓰임

아래 빈칸을 채우면서 개념을 다시 한 번 익혀 보세요.

- ▶ 접속사 before와 after는 일의 전후 관계를 나타낼 때 써요.
- ▶ before는 ① ‘ ~ 전에 ’ 라는 뜻이고, ② after 는 ‘ ~ 후에 ’라는 뜻이에요.
I wash my hands before I have lunch. 나는 점심을 먹기 전에 손을 씻는다.
I brush my teeth ③ after I have lunch. 나는 점심을 먹은 후에 양치질을 한다.
- ▶ before와 after가 이끄는 문장은 문장의 앞이나 중간에 올 수 있어요.
- ▶ 접속사가 이끄는 문장이 앞에 오면, 그 문장의 끝에 ④ 심표 를 써야 해요.

After it rains, there will always be sunshine.

비가 내린 후에, 언제나 햇살이 비출 것이다.

Plus Tip before와 after 뒤에는 절(주어+동사~)이 아닌 ⑤ 명사 가 올 수도 있어요.

- I take a shower before bed. 나는 자기 전에 샤워를 한다.
- The people met after dinner. 그 사람들은 저녁 식사 후에 만났다.

Plus+

고르기

A 다음 빈칸에 알맞은 말을 고르세요.

- 1 The lady tried the shoes on _____ she bought them.
✓① before ② after
- 2 We can see rainbows _____ it rains.
① before ✓② after
- 3 We always brush our teeth _____ we go to bed.
✓① before ② after
- 4 _____ my dad goes out, he looks around the house.
✓① Before ② After
- 5 _____ James bought some bread, he came back home.
① Before ✓② After
- 6 _____ I did my homework, I walked my dog.
✓① After ② Before

lady 숙녀
try on ~을 신어 보다
rainbow 무지개
look around
둘러보다
bread 빵
walk 산책시키다



Plus+

표 보고
빈칸 채우기

B 다음 일정표를 보고, 빈칸에 before와 after 중 알맞은 말을 쓰세요.

Day 2 of School Trip	
7 a.m.~9 a.m.	wake up and have breakfast
9 a.m.~12 p.m.	explore historic sites
12 p.m.~1 p.m.	have lunch
1 p.m.~4 p.m.	climb Mt. Halla
4 p.m.~6 p.m.	make a presentation
6 p.m.~7 p.m.	have dinner
7 p.m.~9 p.m.	have a talent show and a campfire

wake up

깨다, 일어나다

explore 탐험하다

historic site 유적지

make a
presentation

발표하다

talent show

장기 자랑

campfire 캠프파이어

- 1 They will explore historic sites after they have breakfast.
- 2 They will explore historic sites before they have lunch.
- 3 Before they climb Mt. Halla, they will have lunch.
- 4 They will make a presentation after they climb Mt. Halla.
- 5 They will have dinner before they have a talent show and a campfire.

Level UP!

주어진 말
이용하여
문장
완성하기

C 다음 주어진 말을 이용하여 문장을 완성하세요. (필요하면 동사의 형태를 알맞게 바꾸세요.)

- 1 After the bus stopped, its door opened. (stop, after, the bus)
- 2 This room was very cold before Kelly turned on the heater.
(turn on, before, the heater, Kelly)
- 3 It started to rain after the game ended. (the game, end, after)
- 4 After we come back home, we always wash our faces with soap.
(come back home, we, after)
- 5 Before the man opened the door, he looked around carefully.
(the man, the door, open, before)

stop 멈추다

turn on ~을 틀다

heater 히터, 난방기

end 끝나다

soap 비누



문장 바꿔 쓰기

A 다음 우리말과 같도록 **before**나 **after**를 이용하여 문장을 다시 쓰세요.

- 1 나는 목욕을 하고 잠자리에 든다. → 나는 잠자리에 들기 전에, 목욕을 한다.

I usually take a bath and go to bed.

→ I usually take a bath before I go to bed.

- 2 우리는 송별회를 했고 린은 떠났다. → 린이 떠나기 전에, 우리는 송별회를 했다.

We had a farewell party and Lin left.

→ Before Lin left, we had a farewell party.

- 3 나는 도서관에서 책을 빌리고, 존을 만났다. → 나는 도서관에서 책을 빌린 후, 존을 만났다.

I checked out a book at the library and met John.

→ After I checked out a book at the library, I met John.

- 4 우리는 휴대 전화를 껐고 쇼가 시작되었다. → 쇼가 시작되기 전에, 우리는 휴대 전화를 껐다.

We turned off our cell phone and the show started.

→ Before the show started, we turned off our cell phone.

- 5 우리 할머니는 항상 감사 기도를 하고 식사를 하셨다.

→ 우리 할머니는 식사를 하기 전에, 항상 감사 기도를 하셨다.

My grandmother always said grace and she had a meal.

→ My grandmother always said grace before she had a meal.

- 6 우리 부모님은 저녁 식사를 하고 와인 한 잔을 즐긴다.

→ 우리 부모님은 저녁 식사를 한 후, 와인 한 잔을 즐긴다.

My parents have dinner and enjoy a glass of wine.

→ After my parents have dinner, they enjoy a glass of wine.

take a bath 목욕하다

have a farewell party 송별회를 하다

check out (책을) 대출하다

turn off ~을 끄다

cell phone 휴대 전화

say grace 감사 기도를 하다

have a meal 식사를 하다

enjoy 즐기다

a glass of 한 잔의



주어진 말
이용하여
문장
완성하기

B 다음 두 문장의 관계에 맞게 before나 after를 이용하여 문장을 완성하세요.
(필요하면 동사의 형태를 알맞게 바꾸세요.)

1 해가 진다(the sun, set) + 어두워진다(it, become dark)

→ After the sun sets, it becomes dark. / It becomes dark after the sun sets.

2 지하철이 떠난다(the subway, leave) + 우리는 그것에 타야 한다(should get on it)

→ Before the subway leaves, we should get on it.

3 도서관이 문을 연다(the library, open) + 너는 책을 빌릴 수 없다(can't check out books)

→ Before the library opens, you can't check out books. /
You can't check out books before the library opens.

4 그것을 적어 놓아라(write it down) + 너는 그것을 잊어버리다(forget it)

→ Write it down before you forget it. / Before you forget it, write it down.

5 추워진다(it, get cold) + 다람쥐들은 음식을 저장한다(squirrels, store food)

→ Before it gets cold, squirrels store food. /
Squirrels store food before it gets cold.

6 나는 일어난다(wake up) + 나는 내 침대를 정리한다(make my bed)

→ After I wake up, I make my bed. / I make my bed after I wake up.

set 해가 지다
dark 어두운
leave 떠나다
get on ~을 타다
squirrel 다람쥐
store 저장하다
make one's bed
침대를 정리하다
lend 빌려주다


7 영화가 시작했다(the movie, start) + 우리는 팝콘을 샀다(buy popcorn)

→ Before the movie started, we bought popcorn. /
We bought popcorn before the movie started.

8 나는 그 책을 읽었다(read, the book) + 나는 그것을 제인에게 빌려줬다(lend, to Jane)

→ After I read the book, I lent it to Jane.

07

when과
because의
의미와 쓰임

아래 빈칸을 채우면서 개념을 다시 한 번 익혀 보세요.

▶ when은 ① ‘ ~할 때 ’ 라는 뜻으로 때를 나타내요.

I was hungry ② when the morning classes were over.

오전 수업이 끝났을 때 나는 배가 고팠다.

▶ because는 ‘ ~때문에 ’라는 뜻으로 ③ 이유 를 나타내요.

④ Because he was thirsty, he drank some juice.

그는 목이 말라서 그는 주스를 좀 마셨다.

Plus Tip when이 의문사로 쓰일 때는 ⑤ ‘ 언제 ’ 라는 의미를 나타내요.

• When do you get up? 너는 언제 일어나니?

Grammar vs. Grammar

because 뒤에는 <주어 + 동사 ~>가 오고, because of 뒤에는 ‘명사’가 와요.

Because he caught a cold, he stayed in bed all day.

Because of a cold, he stayed in bed all day.

그는 감기에 걸려서 하루 종일 누워 있었다.

○ 다음 빈칸에 알맞은 말을 쓰세요.

because

1 Because it was raining, I couldn't play baseball.

because of

2 Because of rain, I couldn't play baseball.

Plus+

고르기

A 다음 괄호 안에서 알맞은 말을 고르세요.

1 Mom got angry (before / because) my room was very dirty.

2 (When / Because) the light was on, I saw a black cat.

3 People don't buy that sofa (when / because) the design is poor.

4 We must wear warm clothes (when / because) we go camping.

5 I can't read this book (when / because) one page is missing in it.

6 I lived in London (when / after) I was young.

dirty 더러운, 지저분한

on (불이) 켜진

poor 형편없는

clothes 의류

go camping

캠핑 가다

missing 잃어버린



Plus+

고쳐 쓰기

B 다음 문장에서 틀린 부분을 찾아 바르게 고쳐 쓰세요.

- 1 Because my brother opened the door, I was singing. Because → When
- 2 I love this puppy after it's small and cute. after → because
- 3 Leo missed the bus because of he got up late. because of → because
- 4 Before the battery is dead, I can't use my cell phone. Before → Because
- 5 Andy was very tired because the game was over. because → when
- 6 We can't sit when there are many people on the bus. when → because

puppy 강아지
cute 귀여운
battery 배터리, 건전지
dead 작동을 안 하는, 다 된
tired 피곤한
over 끝난

Level UP!

주어진 말 이용하여 문장 완성하기

C 다음 주어진 말과 when과 because를 이용하여 문장을 완성하세요.
(필요하면 동사의 형태를 알맞게 바꾸세요.)

- 1 Bees dance when they find honey. (find, honey, they)
- 2 Because Sam had a bad cold, he went to bed early. (Sam, have a bad cold)
- 3 He was living in Seoul when he was twelve. (be twelve)
- 4 You should be careful because the stairs are slippery. (the stairs, slippery)
- 5 Kevin and Lucy were sleepy because they stayed up all night.
(stay up, all night, they)

bee 꿀벌
honey 꿀
have a cold 감기에 걸리다
twelve 12살
stairs 계단
slippery 미끄러운
stay up (자지 않고) 깨어 있다



문장 배열하기

A 다음 우리말과 같도록 주어진 말을 바르게 배열하여 문장을 완성하세요.

- 1 날씨가 선선해서, 나는 가을을 좋아한다. (because, I, cool, like, it, is, fall)
→ Because it is cool, I like fall. / I like fall because it is cool.
- 2 하루 종일 걸어서 나는 피곤했다. (walked, tired, I, all day, was, because, I)
→ Because I walked all day, I was tired. / I was tired because I walked all day.
- 3 그가 나타나자, 아이들이 도망쳤다. (ran away, he, the children, when, showed up)
→ When he showed up, the children ran away. /
The children ran away when he showed up.
- 4 샘이 리즈에게 전화했을 때, 그녀는 무척 기뻐했다.
(was, called Riz, Sam, happy, when, she, so)
→ When Sam called Riz, she was so happy.
- 5 폭풍이 가까워오자, 바람이 심하게 불었다.
(the storm, when, it, hard, came, nearer, blew)
→ When the storm came nearer, it blew hard. /
It blew hard when the storm came nearer.
- 6 그 가방은 너무 무거워서 나는 옮길 수가 없다.
(because, carry it, the bag, too heavy, can't, I, is)
→ Because the bag is too heavy, I can't carry it.
- 7 우리가 공원에서 산책을 하고 있을 때, 비가 오기 시작했다.
(when, it, took a walk, began to, rain, we, at the park)
→ When we took a walk at the park, it began to rain. /
It began to rain when we took a walk at the park.
- 8 그 질문이 어려워서 나는 대답을 할 수 없었다.
(the question, answer it, because, difficult, I, was, couldn't)
→ Because the question was difficult, I couldn't answer it.

cool 시원한
all day 하루 종일
run away 도망가다
show up 나타나다
storm 폭풍
hard 심하게
nearer 더 가까이
blow 바람이 불다
heavy 무거운
take a walk 산책하다



주어진 말
이용하여
문장
완성하기

B 다음 두 문장의 관계에 맞게 **when**이나 **because**를 이용하여 문장을 완성하세요. (필요하면 동사의 형태를 알맞게 바꾸세요.)

- 1 그녀가 집에 도착했다(arrive at home) + 그가 거기 있었다(be there)
→ When she arrived at home, he was there. / He was there when she arrived at home.
- 2 잠이 일어났다(wake up) + 오전 10시였다(be 10 a.m.)
→ When Jim woke up, it was 10 a.m. / It was 10 a.m. when Jim woke up.
- 3 나의 남동생은 열이 있었다(have a fever) + 그는 약을 먹었다(take medicine)
→ Because my brother had a fever, he took medicine.
- 4 바람이 너무 불었다(it, so windy) + 그들은 집에 일찍 갔다(go home, early)
→ Because it was so windy, they went home early. / They went home early because it was so windy.
- 5 나는 지갑을 두고 왔다(leave my wallet) + 나는 집에 걸어가야만 했다(have to walk home)
→ Because I left my wallet, I had to walk home. / I had to walk home because I left my wallet.
- 6 컴퓨터가 고장이 났다(the computer, be broken) + 나는 컴퓨터 게임을 할 수 없다(play a computer game)
→ Because the computer is broken, I can't play a computer game. / I can't play a computer game because the computer is broken.
- 7 나는 신상 스마트폰을 본다(see a brand-new smartphone) + 나는 그것을 사고 싶다(want, buy it)
→ When I see a brand-new smartphone, I want to buy it.
- 8 피터는 너무 배가 고프다(be so hungry) + 그는 햄버거 2개를 주문했다(order, hamburgers)
→ Because Peter was so hungry, he ordered two hamburgers.

fever 열

take medicine

약을 먹다

leave ~을 두고 오다


wallet 지갑

broken 고장 난

brand-new 신상의

order 주문하다

08

that의
의미와 쓰임

아래 빈칸을 채우면서 개념을 다시 한 번 익혀 보세요.

- ▶ 접속사 that이 이끄는 문장은 동사의 ① 목적어 역할을 해요. 즉, 동사 know, think, say, believe, hope, forget, remember, promise 등의 목적어로 쓰여요.

I know. + My sister doesn't like eggs.

→ I know ② that my sister doesn't like eggs.

나는 우리 누나가 계란을 좋아하지 않는다는 걸 알고 있다.

- ▶ 접속사 that은 ③ ~라고, ~라는 것'으로 해석하며 생략할 수 있어요.

Andrew said ④ { that } the story was true.

앤드류는 그 이야기가 사실이라고 말했다.

Plus Tip that은 보어를 이끄는 접속사로도 쓰여요.

- The problem is ⑤ that he has no money. 문제는 그가 돈이 없다는 것이다.

Plus+

동그라미
하고,
표시하기



다음 문장의 동사에 동그라미 하고, that이 들어갈 자리에 ✓ 표시를 하세요.

- 1 I think we are best friends.
- 2 We believe God created the world.
- 3 Did you hear the team won a medal?
- 4 The problem was we had no plan.
- 5 I hope I will become a baseball player.
- 6 The little boy says he can run 100m in 15 seconds.

God 신
create
만들다, 창조하다
win a medal
메달을 따다
plan 계획
second 초



Plus+

고르기

B 다음 빈칸에 that이 들어가는 것을 고르세요.

- 1 ☒ ① Sam didn't know _____ it was sold out.
 ② Sam doesn't like math _____ it is difficult.
- 2 ☒ ① I think _____ she can do everything.
 ② _____ you do it, think of the result.
- 3 ① Jessie cried _____ she heard the news.
☒ ② They heard _____ Mr. Smith was their new homeroom teacher.
- 4 ① You can go home, _____ stay here.
☒ ② Do you know _____ they didn't come to the class?
- 5 ① You can go out _____ you finish your work.
☒ ② I can't believe _____ I passed the test.

sold out 품절인
 think of
 ~을 생각하다
 result 결과
 cry 울다
 homeroom
 teacher 담임 선생님
 class 수업
 pass 통과하다

Level UP!

주어진 말
 이용하여
 문장
 완성하기

C 다음 주어진 말과 that을 이용하여 문장을 완성하세요. (필요하면 동사의 형태를 알 맞게 바꾸세요.)

- 1 I promise that the story is true . (the story, true)
 나는 그 이야기가 사실임을 약속한다.
- 2 She believes that Tom is honest . (Tom, be honest)
 그녀는 톰이 정직하다고 믿는다.
- 3 We heard that her book was a best-seller . (be a best-seller)
 우리는 그녀의 책이 베스트셀러라고 들었다.
- 4 They knew that James came from England . (James, come from England)
 그들은 제임스가 영국 출신임을 알고 있었다.
- 5 I hope that he will come back safely . (come back safely)
 나는 그가 안전하게 돌아오기를 바란다.
- 6 The important thing is that we love each other . (love each other)
 중요한 것은 우리가 서로 사랑한다는 것이다.

true 사실인
 honest 정직한
 best-seller
 베스트셀러
 come from
 ~ 출신이다
 safely 안전하게
 each other 서로



문장 배열하기

A 다음 우리말과 같도록 주어진 말을 바르게 배열하여 문장을 완성하세요.

- 1 레베카는 자신의 새 가방을 잃어버렸다고 말했다. (lost, her new bag, that, she)

→ Rebecca said that she lost her new bag.

- 2 너는 '시간이 돈이다'라는 말을 들었니? (hear, time, that, money, is)

→ Did you hear that time is money?

- 3 그 의사는 최선을 다하겠다고 약속했다. (did his best, promised, that, he)

→ The doctor promised that he did his best.

- 4 그녀는 내가 내일 떠난다는 것을 알지 못한다. (that, will, tomorrow, I, leave, know)

→ She doesn't know that I will leave tomorrow.

- 5 제인은 그가 지난번에 샘을 만난 것을 기억하지 못했다.

(the other day, remember, met, she, Sam, that)

→ Jane didn't remember that she met Sam the other day.

- 6 우리는 도마뱀의 꼬리가 다시 자랄 수 있다는 것을 안다.

(grow back, the lizard's tail, that, can, know)

→ We know that the lizard's tail can grow back.

- 7 우리는 그가 새 친구들과 잘 지내기를 바란다.

(hope, gets along with, that, his new friends, he)

→ We hope that he gets along with his new friends.

- 8 우리는 그 쇼핑센터가 일요일에는 문을 열지 않는다는 것을 잊었다.

(that, on Sunday, wasn't, the shopping center, forgot, open)

→ We forgot that the shopping center wasn't open on Sunday.

lose 잃어버리다

do one's best

최선을 다하다

the other day

지난번에

lizard 도마뱀

tail 꼬리

get along with

~와 잘 지내다

open 열려 있는



주어진 말
이용하여
문장
완성하기

B 다음 두 문장의 관계에 맞게 **that**을 이용하여 문장을 완성하세요. (필요하면 동사의 형태를 알맞게 바꾸세요.)

1 나는 들었다(**hear**) + 그 남자가 새로 온 사람이다(**a newcomer, the man**)

→ I heard that the man was a newcomer.

2 그들은 모른다(**know**) + 그녀가 머리가 아프다(**have, a headache**)

→ They don't know that she has a headache.

3 우리는 믿는다(**believe**) + 그가 약속을 지킬 것이다(**keep, his promise**)

→ We believe that he will keep his promise.

4 나는 기억한다(**remember**) + 그녀가 긴 곱슬머리를 했었다(**have, long curly hair**)

→ I remember that she had long curly hair.

5 그녀는 말한다(**say**) + 그녀는 3개 국어를 할 수 있다(**speak, foreign languages**)

→ She says that she can speak three foreign languages.

6 그들은 믿지 않는다(**believe**) + 그가 창문을 깼다(**break, the window**)

→ They don't believe that he broke the window.

7 모든 사람들이 기대한다(**hope**) + 그가 신기록을 세울 것이다(**set, a new record**)

→ Everyone hopes that he will set a new record.

8 년 알고 있었니(**know**) + 린이 대회에서 메달을 땀다(**Lin, win a medal, in the contest**)

→ Did you know that Lin won a medal in the contest?

newcomer
신입, 새로 온 사람
curly 곱슬의
foreign 외국의
language 언어
set a record
기록을 세우다
contest
대회, 경연 대회



1~3 다음 괄호 안에서 알맞은 말을 고르세요.

1

Jane's hair is short, (and / but) Sue's hair is long.

2

Call (before / because) you come.

3

(Because / After) I had a fever, I didn't go out.

4~5 다음 빈칸에 알맞은 말이 바르게 짝지어진 것을 고르세요.

4

- Brush your teeth _____ you have a meal.
- _____ she leaves for school, she says good-bye to her mom.

- ① before – After ✓ ② after – When
③ after – That ④ before – Because
⑤ after – Because

5

- We will go to a park _____ a mountain.
- You _____ I like each other.

- ✓ ① or – and ② and – or
③ or – but ④ but – and
⑤ but – or

6 다음 밑줄 친 부분 중 쓰임이 나머지와 다른 것을 고르세요.

- ✓ ① When did you meet Sally?
② John was crying when I saw him.
③ I was shocked when I heard the news.
④ When you open the door, be careful.
⑤ When I listen to his music, I feel happy.

7~8 다음 밑줄 친 부분 중 틀린 것을 고르세요.

7

- ① Tim is young but brave.
② I thought that he was a firefighter.
③ After I studied, I went out for a walk.
④ Because I was sick, I went to see a doctor.
✓ ⑤ Before he had money, he ordered a hot drink.

8

- ① I ate bread, steak, and salad.
✓ ② She knew what he was American.
③ After I finished the project, I took a trip.
④ You can go there by bus or by subway.
⑤ He did the work slowly but carefully.

9 다음 밑줄 친 부분 중 생략할 수 있는 것을 고르세요.

- ✓ ① Jack thinks that I don't like him.
 ② Before Lin went out, she turned off the light.
 ③ I like math, but Mary doesn't like math.
 ④ I bought some fruits, vegetables, and snacks.
 ⑤ Crystal opened the door after somebody knocked.

10 다음 빈칸에 공통으로 알맞은 말을 쓰세요.

- Do you know that Mr. Smith wears glasses?
- The fact is that he lost his car.

11 다음 문장에서 틀린 부분을 찾아 바르게 고쳐 쓰세요.

A woman is weak, and a mother is strong.

여성은 약하지만, 어머니는 강하다.

and → but


12 다음 빈칸에 알맞은 말을 쓰세요.

I think that she is busy on Sunday.

서술형



13 다음 그림을 보고, 틀린 부분을 바르게 고쳐 문장을 다시 쓰세요.



Tom takes a shower after he does his homework.

→ Tom takes a shower before he does his homework.

14 다음 우리말과 같도록 주어진 말을 바르게 배열하여 문장을 완성하세요.

사과 몇 개를 산 후, 나는 도서관에 갔다.

→ After I bought some apples, I went to the library. /
 I went to the library after I bought some apples.
 (bought some apples, I, the library, after, I, went to)

Write about you!

15 다음 <보기>처럼 like와 and를 이용하여 자신이 좋아하는 것을 쓰세요.

보기
I like math, music, and history.

→ 예시 답안 I like dogs, cats, and birds.

09

to부정사의
형태와 쓰임

아래 빈칸을 채우면서 개념을 다시 한 번 익혀 보세요.

▶ to부정사는 < ^① to + ^② 동사원형 >의 형태로 써요.

▶ to부정사는 문장에서 명사, 형용사, 부사처럼 쓰여요.

▶ 명사로 쓰인 to부정사는 '~하기, ~하는 것'으로 해석하며 문장에서 ^③ 주어 , ^④ 보어 , 목적으로 쓰여요.

① 주어로 쓰인 to부정사는 '~하기(는), ~하는 것(은)'으로 해석해요.

^⑤ To make a cake is fun. 케이크 만들기는 재미있다.

② 보어로 쓰인 to부정사는 '~하기(이다), ~하는 것(이다)'로 해석해요.

His job is ^⑥ to help sick people. 그의 직업은 아픈 사람들을 돕는 것이다.

Plus Tip '~이다, ~이 있다'의 의미를 갖는 be동사(is, am, are)의 to부정사는 to be로 써요.

Plus+

고르기 1

A

다음 괄호 안에서 알맞은 말을 고르세요.

- 1 (To study / Study) math is hard.
- 2 His work is (to fix / fix) bicycles.
- 3 (Watch / To watch) TV is very interesting.
- 4 His hobby is (collects / to collect) toys.
- 5 (Drink / To drink) water every morning is good.
- 6 My mom's job is (to design / designs) clothes.
- 7 (Finish / To finish) my homework is my plan.
- 8 Is your dream (become / to become) a movie star?

collect 모으다

toy 장난감

design 디자인하다

clothes 옷, 의류

movie star 영화배우



Plus+

빈칸
채우고,
우리말
완성하기**B** 다음 주어진 말과 to를 이용하여 문장과 우리말 뜻을 완성하세요.

1 His job is to catch fish. (catch)
그의 직업은 물고기를 잡는 것이다.

2 To draw cartoons is very fun. (draw)
만화를 그리는 것은 매우 재미있다.

3 My dream is to go to Hawaii. (go)
나의 꿈은 하와이에 가는 것이다.

4 To take pictures is my hobby. (take)
사진을 찍는 것은 나의 취미이다.

5 To cut hair was the man's work. (cut)
머리카락을 자르는 것은 그 남자의 일이다.

fish 물고기
catch 잡다
cartoon 만화
draw 그리다
take pictures
사진을 찍다
cut 자르다

Level UP!

고르기 2

C 다음 괄호 안에서 알맞은 말을 고르세요.

- A What is your uncle's job?
B My uncle's job is (to write / to play) books.
- A What is your plan?
B (To fish / To buy) in the lake is my plan.
- A What is Andy's hope?
B Andy's hope is (to help / to go) poor people.
- A What is his hobby?
B (To skate / To climb) mountains is his hobby.
- A What was their goal?
B Their goal was (to win / to work) the board game.

fish 낚시하다
lake 호수
climb 오르다
mountain 산
board game
보드게임



문장 고쳐 쓰기

A 다음 밑줄 친 부분을 to를 이용하여 바르게 고쳐 다시 쓰세요.

1 Her job is make cakes and cookies.

→ Her job is to make cakes and cookies.

2 Swim is good for your health.

→ To swim is good for your health.

3 Become an artist is my dream.

→ To become an artist is my dream.

4 Their plan is go skating in winter.

→ Their plan is to go skating in winter.

5 The farmer's work is grow oranges.

→ The farmer's work is to grow oranges.

6 Drive a school bus is her job.

→ To drive a school bus is her job.

7 Send an e-mail to him is important.

→ To send an e-mail to him is important.

8 Go to the amusement park is exciting.

→ To go to the amusement park is exciting.

9 Is your son's hobby play online games?

→ Is your son's hobby to play online games?

health 건강
artist 예술가
farmer 농부
online games
온라인 게임



문장 배열하기

B 다음 우리말과 같도록 주어진 말을 바르게 배열하여 문장을 완성하세요.

- 1 나의 목표는 매주 책을 한 권 읽는 것이다. (to, a book, read)
→ My goal is to read a book every week.
- 2 친구들과 온라인 채팅을 하는 것은 매우 재미있다. (with friends, to, chat online)
→ To chat online with friends is very fun.
- 3 그들의 직업은 자동차를 만드는 것이다. (cars, to, make)
→ Their job is to make cars.
- 4 주말에 소풍을 가는 것은 나의 가족의 취미이다. (go on a picnic, to, on weekends)
→ To go on a picnic on weekends is my family's hobby.
- 5 그녀의 습관은 늦잠을 자는 것이었다. (late, to, get up)
→ Her habit was to get up late.
- 6 세상에서 가장 빠른 사람을 만난 것은 놀라운 일이었다. (the fastest man, meet, to)
→ To meet the fastest man in the world was amazing.
- 7 컴퓨터를 사용하는 것은 어렵지 않다. (a computer, use, to)
→ To use a computer isn't difficult.
- 8 우리의 계획은 그 배우들의 사진을 찍는 것이다. (take, to, pictures)
→ Our plan is to take pictures of the actors.
- 9 그 이야기를 듣는 것은 지루했다. (the story, to, listen to)
→ To listen to the story was boring.

chat
(인터넷으로) 대화하다

go on a picnic
소풍 가다

get up late 늦잠 자다

amazing 놀라운

boring 지루한

10

목적어로 쓰이는 to부정사



아래 빈칸을 채우면서 개념을 다시 한 번 익혀 보세요.

- ▶ 목적어로 쓰인 to부정사는 ‘~하기(를), ^①~하는 것(을)’로 해석해요.
- ▶ to부정사를 ^②목적어 로 갖는 동사에는 want, hope, need, plan, learn 등이 있어요.
I want ^③to learn English. 나는 영어를 배우기를 원한다.
He hopes ^④to be a singer. 그는 가수가 되기를 소망한다.
She learns ^⑤to dance . 그녀는 춤추는 것을 배운다.

Plus Tip to부정사가 문장에서 주어, 보어, 목적어 역할을 하는 것을 ‘명사적 용법’이라고 해요.

Plus+

동그라미 하고, 연결하기

A 다음 문장의 to부정사에 동그라미 하고, to부정사의 쓰임에 연결하세요.

- We want to buy a bigger car.
- To make your bed every morning is hard.
- His work is to treat sick animals.
- You need to get up earlier.
- My hope is to be a shoe designer.
- To take care of cats is not easy.
- I hope to meet my old friends.
- My plan is to write a letter in English.

주어

목적어

보어

make one's bed
잠자리를 정돈하다
hard 힘든
treat 치료하다
designer 디자이너
take care of
~을 돌보다



Plus+

빈칸 채워
대화
완성하기

B 다음 빈칸에 알맞은 말을 골라 대화를 완성하세요.

to go to be to read to have

- 1 A What is your dream?
B I want to be a soccer player.
- 2 A What do you plan to do?
B I plan to go to the zoo.
- 3 A Is pizza okay for lunch?
B Yes. I want to have pizza.
- 4 A What did you learn today?
B I learned to read some English words.

Level UP!

그림 보고
빈칸 채우기

C 다음 그림을 보고, (A), (B)에서 알맞은 말을 하나씩 골라 문장을 완성하세요.

(A) to eat to see to paint to play
(B) the guitar koalas some popcorn the dog house

1



Someday I hope to see koalas.

2




He wants to play the guitar.

3



My dad and I plan to paint the doghouse.

4



Do you want to eat some popcorn in the theater?

someday 언젠가
koala 코알라
doghouse 개집
theater 극장

Build-up Writing



문장 고쳐 쓰기

A 다음 밑줄 친 부분을 바르게 고쳐 문장을 다시 쓰세요.

1 I want drink more orange juice.

→ I want to drink more orange juice.

2 Mark hopes visit his uncle again.

→ Mark hopes to visit his uncle again.

3 They plan go on a picnic.

→ They plan to go on a picnic.

4 He learned play the violin.

→ He learned to play the violin.

문장 배열하기

B 다음 우리말과 같도록 주어진 말을 바르게 배열하여 문장을 완성하세요.

1 나는 그들을 만나기를 희망한다. (meet, hope, them, to)

→ I hope to meet them.

2 그녀는 손을 씻기를 원한다. (her hands, to, wants, wash)

→ She wants to wash her hands.

3 우리는 햄 샌드위치를 먹을 계획이다. (eat, ham sandwiches, to, plan)

→ We plan to eat ham sandwiches.

4 그 가족은 미국으로 가기를 원했다. (to, go, wanted, to the U.S.)

→ The family wanted to go to the U.S.

the U.S. 미국



주어진 말
이용하여
문장
완성하기

C 다음 우리말과 같도록 주어진 말을 이용하여 문장을 완성하세요. (필요하면 동사의 형태를 알맞게 바꾸세요.)

1 나는 그 유명한 축제에 가기를 희망한다. (hope, go)

→ I hope to go to the famous festival.

2 학생들은 온라인으로 공부하는 것을 배운다. (study, learn)

→ Students learn to study online.

3 샘은 그 산에 스키 타러 가기를 원한다. (want, go skiing)

→ Sam wants to go skiing on the mountain.

4 그들은 이탈리아에서 미술을 공부하기를 희망한다. (hope, study)

→ They hope to study art in Italy.

5 우리는 더 많은 플라스틱을 재활용할 필요가 있다. (recycle, need)

→ We need to recycle more plastic.

6 제니는 오늘 콘서트에 갈 계획이었다. (go, plan)

→ Jenny planned to go on a concert today.

7 너는 너의 책상을 매일 청소할 필요가 있다. (need, clean)

→ You need to clean your desk every day.

8 그는 인기 가수가 되기를 원하니? (become, want)

→ Does he want to become a pop singer?

9 너희들은 그 컴퓨터 프로그램을 사용하는 것을 배웠니? (use, learn)

→ Did you learn to use the computer program?

art 미술

recycle 재활용하다

plastic 플라스틱

pop singer


인기 가수

program 프로그램



11

부사적 용법의 to부정사



아래 빈칸을 채우면서 개념을 다시 한 번 익혀 보세요.

▶ 부사로 쓰인 to부정사는 목적이나 원인을 나타내요.

① 목적을 나타내는 to부정사는 '① ~하기 위해'로 해석해요.

I come here to see a movie. 나는 영화를 보기 위해 여기에 온다.

I study hard ② to pass the test. 나는 시험에 합격하기 위해 열심히 공부한다.

② 원인을 나타내는 to부정사는 '③ ~해서, ~하게 되어'로 해석해요.

They are glad to meet Sally. 그들은 샐리를 만나서 기쁘다.

He is sad ④ to hear the news. 그는 그 소식을 들어서 슬프다.

Plus Tip to부정사가 원인을 나타낼 때는 앞에 happy, glad, sad 등 감정의 **⑤ 형용사**가 주로 쓰여요.

Plus+

연결하기



다음을 알맞게 연결하세요.

1 The students go to school

2 Some people went to the forest

3 We go to a nice restaurant

4 Alice goes to the airport

5 Jack went to the bakery

6 Sally got up early

7 I bought some vegetables

8 Bill turned on the radio

to take a walk.

to listen to music.

to study history.

to catch the first train.

to take the plane.

to buy some bread.

to make a salad.

to have dinner.

take a walk 산책하다

forest 숲

airport 공항

catch ~을 타다

bakery 제과점

plane 비행기

dinner 저녁 식사



Plus+

고쳐 쓰고,
우리말
완성하기

B 다음 밑줄 친 부분을 바르게 고쳐 쓰고, 우리말 뜻을 완성하세요.

1 He is excited ride a bicycle.

그는 자전거를 타서 신이 난다.

→ to ride

2 She goes to the pool swim.

그녀는 수영하기 위해 수영장에 간다.

→ to swim

3 We are happy go on a picnic.

우리는 소풍을 가서 기쁘다.

→ to go

4 I go to the restroom wash my hands.

나는 손을 씻기 위해 화장실에 간다.

→ to wash

restroom 화장실

Level UP!

빈칸 채워
대화
완성하기

C 다음 빈칸의 말을 알맞은 형태로 고쳐 대화를 완성하세요.

lose

play

fail

send

see

1 A Why are you so sad?

B I am sad to fail the test.

2 A Why do you go to the playground?

B We go there to play baseball.

3 A Why do you use your cell phone?

B I use it to send text messages.

4 A Why do many people go to Jeju Island?

B They go there to see Mt. Halla.

5 A Why was Paul angry yesterday?

B He was angry to lose his bike.

lose 잃어버리다

fail 떨어지다

send 보내다

playground 운동장

text message

문자 메시지

Build-up Writing



문장 고쳐 쓰기

A 다음 밑줄 친 부분을 바르게 고쳐 문장을 다시 쓰세요.

1 We were glad be home again.

→ We were glad to be home again.

2 They go to the sea swim.

→ They go to the sea to swim.

3 The girl was sad stay at the hospital on Children's Day.

→ The girl was sad to stay at the hospital on Children's Day.

4 The old man was happy find his cat.

→ The old man was happy to find his cat.

5 We go to the cafeteria eat lunch.

→ We go to the cafeteria to eat lunch.

6 Jessica was angry miss the last subway.

→ Jessica was angry to miss the last subway.

7 They are excited have a New Year's party.

→ They are excited to have a New Year's party.

8 My father turns on the light read the newspaper.

→ My father turns on the light to read the newspaper.

9 My son went to the library check out a book.

→ My son went to the library to check out a book.

sea 바다

Children's Day

어린이날

find 찾다

cafeteria

카페테리아, 구내식당

last 마지막의

subway 지하철

New Year's party

새해 파티

newspaper 신문



문장 배열하기

B 다음 우리말과 같도록 주어진 말을 바르게 배열하여 문장을 완성하세요.

1 나는 혼자 있어서 외롭다. (to be, lonely, feel, alone)

→ I feel lonely to be alone.

2 우리는 그 소식을 듣게 되어 행복하다. (to hear, happy, are)

→ We are happy to hear the news.

3 잭은 그 마을을 떠나게 되어 슬프다. (sad, to, is, leave)

→ Jack is sad to leave the town.

4 그는 버터를 사기 위해 슈퍼마켓에 갔다. (to the supermarket, to, went, buy)

→ He went to the supermarket to buy some butter.

5 나는 내 차로 당신을 그곳에 데려다 줄 수 있어서 기쁘다. (happy, to, take, am)

→ I am happy to take you there in my car.

6 그들은 쉬기 위해 벤치 위에 앉았다. (to, on the bench, sat, rest)

→ They sat on the bench to rest.

7 때때로 우리는 새들을 보기 위해 산에 간다. (to, go, to the mountain, see)

→ Sometimes we go to the mountain to see birds.

8 그들은 식당에서 그를 만나서 놀랐다. (surprised, were, to, meet)

→ They were surprised to meet him at the restaurant.

9 산드라는 중국어를 공부하기 위해 베이징에 갔다. (to Beijing, went, study, to)

→ Sandra went to Beijing to study Chinese.

lonely 외로운

alone 혼자서

leave 떠나다

take 데려다 주다

rest 쉬다

surprised 놀란

Beijing

베이징(중국의 수도)

Chinese 중국어

12

형용사적
용법의
to부정사

아래 빈칸을 채우면서 개념을 다시 한 번 익혀 보세요.

- ▶ to부정사는 앞에 있는 ^① 명사 나 대명사를 수식하는 형용사로 쓰여요.

We need some water to drink. 우리는 마실 물이 좀 필요하다.

- ▶ 형용사적 용법의 to부정사는 ‘^② ~하는, ~할’로 해석해요.

I have many books ^③ to read. 나는 읽을 책이 많이 있다. (명사 수식)

He wants something to eat. 그는 ^④ 먹을 무언가를 원한다. (대명사 수식)

Plus Tip 형용사는 사물의 성질이나 상태를 나타내는 말로, 명사나 대명사를 수식해요.

- cold water 시원한 물
- big boxes 커다란 상자들
- something new 새로운 것

Plus+

어구
완성하기

다음 우리말과 같도록 주어진 말을 이용하여 어구를 완성하세요.

- | | |
|---|-------------------------------------|
| 1 먹을 음식 (food, eat) | → <u>food to eat</u> |
| 2 입을 옷 (clothes, wear) | → <u>clothes to wear</u> |
| 3 마실 시원한 주스 (cold juice, drink) | → <u>cold juice to drink</u> |
| 4 만날 두 명의 친구들 (two friends, meet) | → <u>two friends to meet</u> |
| 5 타야 할 버스 (the bus, take) | → <u>the bus to take</u> |
| 6 읽을 만화책들 (comic books, read) | → <u>comic books to read</u> |
| 7 주문할 식료품 (grocery, order) | → <u>grocery to order</u> |
| 8 재활용할 플라스틱 병들 (recycle, plastic bottles) | → <u>plastic bottles to recycle</u> |

comic book
만화책

grocery 식료품

order 주문하다

bottle 병



Plus+

고르기

B 다음 괄호 안에서 알맞은 말을 고르세요.

- 1 We have (do a lot of work / a lot of work to do).
- 2 Annie wants (some snacks to eat / eat some snacks).
- 3 These are (the shirts to wash / to wash the shirts).
- 4 This is (to read the book / the book to read) tomorrow.
- 5 Michael needs (wear new shoes / new shoes to wear) today.

a lot of 많은
snack 간식
shirt 셔츠
wash 세탁하다

Level UP!

빈칸 채워
대화
완성하기

C 다음 (A), (B)에서 알맞은 말을 하나씩 골라 대화를 완성하세요.

(A) the dress	the trees	the chicken	the socks	the bananas
(B) to cook	to wear	to plant	to eat	to wash

- 1 A What is this chicken?
B It is the chicken to cook.
- 2 A What are these dirty socks?
B They are the socks to wash.
- 3 A What are these bananas?
B They are the bananas to eat now.
- 4 A What is this beautiful dress?
B It is the dress to wear for the party.
- 5 A What are these small trees?
B They are the trees to plant in the garden.

sock 양말
plant 심다
garden 정원

Build-up Writing



문장 고쳐 쓰기

A 다음 밑줄 친 부분을 바르게 고쳐 문장을 다시 쓰세요.

1 We bought ten apples eat.

→ We bought ten apples to eat.

2 Do you have a pan fry chicken?

→ Do you have a pan to fry chicken?

3 This is the knife cut onions.

→ This is the knife to cut onions.

4 These are the gloves wear when I feel cold.

→ These are the gloves to wear when I feel cold.

pan 팬
fry 튀기다
knife 칼
onion 양파
glove 장갑

문장 배열하기

B 다음 우리말과 같도록 주어진 말을 바르게 배열하여 문장을 완성하세요.

1 너는 닦아야 할 창문이 더 많이 있다. (to, clean, have, more windows)

→ You have more windows to clean.

2 켈리는 읽을 책을 몇 권 샀다. (some books, read, bought, to)

→ Kelly bought some books to read.

3 그는 요리할 감자가 필요하니? (need, cook, potatoes, to)

→ Does he need potatoes to cook?

4 이것들이 설거지해야 할 접시들이다. (to, wash, are, the dishes)

→ These are the dishes to wash.

potato 감자



주어진 말
이용하여
문장
완성하기

C 다음 우리말과 같도록 주어진 말을 이용하여 문장을 완성하세요.

- 1 나는 그 편지들을 안에 보관할 더 큰 상자를 원한다. (a bigger box, keep)
→ I want a bigger box to keep the letters in.
- 2 네가 떠나기 전에 읽어야 할 이메일이 있다. (read, an e-mail)
→ You have an e-mail to read before you leave.
- 3 이것은 오늘 입을 코트이다. (wear, the coat)
→ This is the coat to wear today.
- 4 케빈은 세탁할 담요가 있다. (a blanket, wash)
→ Kevin has a blanket to wash.
- 5 우리는 먹을 빵이 많이 있다. (eat, a lot of bread)
→ We have a lot of bread to eat.
- 6 사라는 마실 물을 조금 원한다. (drink, some water)
→ Sarah wants some water to drink.
- 7 그는 끝내야 할 숙제가 없다. (finish, homework)
→ He doesn't have homework to finish.
- 8 이것들은 재활용할 유리병이다. (recycle, glass bottles)
→ These are glass bottles to recycle.
- 9 이것은 버릴 낡은 가방이다. (throw away, an old bag)
→ This is an old bag to throw away.

blanket 담요

glass bottle 유리병

throw away

~을 버리다



1~2 다음 밑줄 친 부분 중 틀린 것을 고르세요.

- 1 ① To cook at home is fun.
 ② My plan is to study math.
 ③ To do the work was boring.
 ④ His dream was to go to Italy.
 ✓⑤ Travel around the world is nice.

- 2 ① I have many things to do.
 ✓② We have something drink.
 ③ He had some things to buy.
 ④ She has two questions to ask.
 ⑤ They have pictures to show you.

3 다음 우리말과 같도록 빈칸에 알맞은 것을 고르세요.

He plans _____ soccer.

그는 축구를 할 계획이다.

- ① play ② plays
 ✓③ to play ④ playing
 ⑤ to plays

4 다음 빈칸에 들어갈 go의 형태가 나머지와 다른 것을 고르세요.

- ① I want _____ camping today.
 ② She hopes _____ to the theater.
 ③ They need _____ to school early.
 ✓④ She doesn't _____ fishing with them.
 ⑤ We plan _____ there to meet friends.

5~6 다음 괄호 안에서 알맞은 말을 고르세요.

5 I hope (win / to win) the game!

6 Does he want (eat anything / anything to eat)?

7~8 다음 빈칸에 들어갈 말이 바르게 짝지어진 것을 고르세요.

7 • _____ a horse is very exciting.
 • They plan _____ their grandmother.

- ① Ride – visiting ② Ride – to visit
 ③ Rides – visiting ④ To ride – visiting
 ✓⑤ To ride – to visit

8 • You need _____ harder.
 • I learn _____ on ice.

- ① study – skating
 ② studying – skate
 ✓③ to study – to skate
 ④ to study – skating
 ⑤ studying – to skate

- 9 다음 그림을 보고, 빈칸에 알맞은 말이 바르게 짝지어진 것을 고르세요.



Andrew wants _____ a police officer _____ bad people.

- ① to work – to play
- ② working – meeting
- ③ to meet – catching
- ④ becoming – to play
- ✓⑤ to become – to catch

- 10~11 다음 중 밑줄 친 to부정사의 쓰임이 나머지와 다른 것을 고르세요.

- 10
- ① She was happy to see him.
 - ② He is sad to leave his family.
 - ③ Timmy was excited to ride a bike.
 - ④ I was glad to meet my favorite singer.
 - ✓⑤ We go to school to study many things.
- 11
- ✓① He was angry to lose his keys.
 - ② I go to the park to take a walk.
 - ③ Dan goes to the sea to catch fish.
 - ④ She went there to buy some sugar.
 - ⑤ They are here to meet your parents.

서술형



- 12~13 다음 우리말과 같도록 주어진 말을 이용하여 문장을 완성하세요.

12

많은 학생들이 영어로 말하기를 배운다.

→ Many students learn to speak in English.
(students, learn, speak, in English)

13

우리는 뭘 좀 먹으려고 멈추었다.

→ We stopped for something to eat.
(stopped for, eat, something)

14

- 다음 주어진 말을 바르게 배열하여 문장을 완성하세요.

(hopes, David, a picture, with them, to take).

→ David hopes to take a picture with them.

Write about you!

15

- 다음 질문을 읽고, 자신에 관해 답해 보세요.

Q What do you want to eat for dinner?

A 예시 답안 I want to eat some spaghetti (for dinner).

13

동명사의
형태와 쓰임

Grammar Book • Unit 4 → p. 50을 확인해 보세요.



아래 빈칸을 채우면서 개념을 다시 한 번 익혀 보세요.

▶ 동명사는 < ^① 동사원형 + ^② -ing >의 형태로 써요.

▶ 동명사는 명사처럼 문장에서 주어, 보어, 목적으로 쓰여요.

① 주어로 쓰인 동명사는 ‘^③ ~하기(는), ~하는 것(은)’으로 해석해요.^④ Climbing trees is dangerous. 나무를 오르는 것은 위험하다.② ^⑤ 보어 로 쓰인 동명사는 ‘~하기(이다), ~하는 것(이다)’로 해석해요.His hobby is reading webtoons. 그의 취미는 웹툰을 ^⑥ 읽는 것이다.**Plus Tip** believe와 같이 -e로 끝나는 동사를 동명사로 만들 때는 e를 빼고 -ing를 붙여요.• make → making • take → ^⑦ taking

Plus+

고르기 1

A

다음 괄호 안에서 알맞은 말을 고르세요.

- 1 My job is (teach / teaching) students.
- 2 Is your plan (study / studying) music in college?
- 3 (Writes / Writing) in English is very difficult.
- 4 The man's dream is (buys / buying) a boat.
- 5 (Goes / Going) to the dentist is hard for me.
- 6 (Drinking / Drink) too much soda is bad.
- 7 His father's hobby is (goes / going) fishing.
- 8 (Meeting / Meets) my grandparents is always good.

college 대학
dentist 치과 의사
soda 탄산음료
go fishing
낚시하러 가다



Plus+

빈칸 채우기

B

다음 빈칸에 알맞은 말을 골라 문장을 완성하세요.

sleeping teaching planting singing traveling

- 1 My hope is traveling to Canada.
- 2 Singing songs is Jenny's hobby.
- 3 Sleeping too late is bad for your health.
- 4 Naomi's work is teaching grammar to students.
- 5 His job is planting flowers in the garden.

travel 여행하다
grammar 문법

Level UP!

고르기 2

C

다음 괄호 안에서 알맞은 말을 고르세요.

- 1 A What is your dream?
B My dream is (become / becoming) a nurse.
- 2 A What is the boy's hobby?
B (Play / Playing) computer games is his hobby.
- 3 A What is his work in the factory?
B His work is (making / makes) cars.
- 4 A What is her job in the restaurant?
B Cooking / Cook) for people is her job.
- 5 A What is your plan for the weekend?
B My plan is (cleans / cleaning) the kitchen.

nurse 간호사
factory 공장
kitchen 부엌



문장 고쳐 쓰기

A 다음 밑줄 친 부분을 동명사를 이용하여 바르게 고쳐 문장을 다시 쓰세요.

1 His hobby is go hiking.

→ His hobby is going hiking.

2 Read fairy tales is very interesting.

→ Reading fairy tales is very interesting.

3 My dream is become a doctor.

→ My dream is becoming a doctor.

4 Fly a kite is fun.

→ Flying a kite is fun.

5 Read English is easier than writing.

→ Reading English is easier than writing.

6 Their goal is travel to Spain in summer.

→ Their goal is traveling to Spain in summer.

7 Run in the morning is good for health.

→ Running in the morning is good for health.

8 When my dad was young, his dream was fly in the sky.

→ When my dad was young, his dream was flying in the sky.

fairy tale 전래 동화
fly a kite 연을 날리다



문장 배열하기

B 다음 우리말과 같도록 주어진 말을 바르게 배열하여 문장을 완성하세요.

- 1 그의 직업은 집을 짓는 것이다. (is, his job, building houses)



His job is building houses.

- 2 우리의 계획은 시장에 가는 것이다. (going to, our plan, is, the market)



Our plan is going to the market.

- 3 나의 목표는 그 축구 동호회에 가입하는 것이다. (is, joining the soccer club, my goal)



My goal is joining the soccer club.

- 4 새로운 사람들을 만나는 것은 재미있나요? (interesting, is, meeting new people)



Is meeting new people interesting?

- 5 나의 남동생과 함께 노는 것은 재미있다. (my little brother, fun, playing with, is)



Playing with my little brother is fun.

- 6 점심 식사 후에 차를 마시는 것은 그의 습관이다. (drinking tea, after lunch, his habit, is)



Drinking tea after lunch is his habit.

- 7 택시를 타는 것이 버스를 타는 것보다 빠르다. (taking a bus, is, taking a taxi, faster than)



Taking a taxi is faster than taking a bus.

- 8 사탕을 너무 많이 먹는 것은 여러분의 치아에 좋지 않다.



(good, isn't, eating too much candy, for your teeth)



Eating too much candy isn't good for your teeth.

market 시장
join 가입하다
take a taxi
택시를 타다

14

목적어로 쓰인 동명사



아래 빈칸을 채우면서 개념을 다시 한 번 익혀 보세요.

▶ 목적어로 쓰인 동명사는 '① ~하기(를), ~하는 것(을)'로 해석해요.

We enjoy ② playing online games. 우리는 온라인 게임하는 것을 즐긴다.

The man keeps walking. 그 남자는 계속 걷는다.

▶ 주어, 보어, 목적어로 쓰이는 동명사는 ③ to부정사 와 쓰임이 비슷해요.

④ Learning English is interesting. 영어를 배우는 것은 재미있다.

= To learn English is interesting.

Plus+

동그라미
하고,
연결하기

A 다음 문장의 동명사에 동그라미 하고, 동명사의 쓰임에 연결하세요.

1 Reading the novel is boring.

2 Running with my dog is fun.

3 His plan is finishing his work.

4 Anna enjoys writing letters to her friends.

5 Dancing with them is great.

6 They practice jumping high.

7 Someone kept singing at night.

8 My goal was losing weight.

주어

보어

목적어

letter 편지
jump 뛰다
high 높이
at night 밤에
lose weight
살을 빼다



Plus+

빈칸 채워
대화
완성하기**B** 다음 빈칸에 알맞은 말을 골라 대화를 완성하세요.

reading

driving

playing

watching

- 1 A What is his job?
B His job is driving a bus.
- 2 A What did Nick do yesterday?
B He practiced playing the piano all day.
- 3 A What do you enjoy doing?
B I enjoy watching funny movies.
- 4 A What is your plan for today?
B I will finish reading this book.

yesterday 어제
funny 웃기는

Level UP!

그림 보고
빈칸 채우기**C** 다음 (A), (B)에서 알맞은 말을 하나씩 골라 그림에 대한 문장을 완성하세요.

(A) buying

taking

playing

becoming

(B) pictures

a sports car

a singer

with my cat

1

I enjoyed playing with my cat.

2

Some people like taking pictures.

3

My plan is buying a sports car.

4

Becoming a singer is Kelly's dream.

sports car 스포츠카

Build-up Writing



문장 고쳐 쓰기

A 다음 밑줄 친 부분을 동명사를 이용하여 바르게 고쳐 문장을 다시 쓰세요.

1 I enjoy collect comic books.

→ I enjoy collecting comic books.

2 Her job is cut people's hair.

→ Her job is cutting people's hair.

3 Sell fruits is their work.

→ Selling fruits is their work.

4 They keep walk to the lake.

→ They keep walking to the lake.

5 Their plan is take yoga classes on Sundays.

→ Their plan is taking yoga classes on Sundays.

6 Eat too much fast food is bad.

→ Eating too much fast food is bad.

7 Is your job bake bread?

→ Is your job baking bread?

8 He finished read an e-mail from his uncle.

→ He finished reading an e-mail from his uncle.

9 Drink enough water is important.

→ Drinking enough water is important.

comic book 만화책

sell 팔다

yoga class

요가 수업

bake 굽다

enough 충분한

important 중요한



주어진 말
이용하여
문장
완성하기

B 다음 우리말과 같도록 주어진 말과 동명사를 이용하여 문장을 완성하세요.

- 1 인터넷을 사용하는 것은 쉽다. (the Internet, use)
→ Using the Internet is easy.
- 2 그는 그림 그리기를 즐긴다. (draw pictures, enjoys)
→ He enjoys drawing pictures.
- 3 그녀는 계속 물을 마신다. (drink water, keeps)
→ She keeps drinking water.
- 4 운동하는 것은 건강에 좋다. (good, exercise, is)
→ Exercising is good for health.
- 5 그는 탁자를 닦는 것을 끝마쳤다. (clean, finished, the table)
→ He finished cleaning the table.
- 6 우리의 휴가 계획은 그 섬에 가는 것이다. (go, to the island, is)
→ Our plan for the vacation is going to the island.
- 7 해돋이를 보는 것은 너무 멋졌다. (the sunrise, see, was)
→ Seeing the sunrise was so wonderful.
- 8 그 뮤직 비디오를 보는 것은 재미있었다. (the music video, watch, was)
→ Watching the music video was fun.
- 9 그의 습관은 화가 날 때 손톱을 물어뜯는 것이다. (is, his nails, bite)
→ His habit is biting his nails when he feels angry.

island 섬

sunrise 해돋이


wonderful

훌륭한, 멋진

bite one's nails

손톱을 물어뜯다

15

동명사/
to부정사를
목적어로
갖는 동사

아래 빈칸을 채우면서 개념을 다시 한 번 익혀 보세요.

▶ 동명사 또는 to부정사 중 하나만을 목적어로 갖는 동사와, 둘 다를 목적어로 갖는 동사가 있어요.

① 동명사만을 목적어로 갖는 동사: enjoy, finish, keep, practice, give up 등
Cindy keeps ^① playing the piano. 신디는 피아노를 계속 연주한다.② to부정사만을 목적어로 갖는 동사: want, ^② hope, need, ^③ plan, learn 등
(희망하다)
(계획하다)We want ^④ to paint the roof. 우리는 지붕에 페인트칠하기를 원한다.③ 동명사와 to부정사 모두 목적어로 갖는 동사: ^⑤ like, love, hate, ^⑥ start, begin 등
(좋아하다)
(시작하다)The children like ^⑦ running. 그 아이들은 달리기를 좋아한다.
= The children like to run.

Plus+

고르기



다음 괄호 안에서 알맞은 말을 모두 고르세요.

- 1 They learn (to play / playing) soccer.
- 2 I practice (to speak / speaking) English.
- 3 Do you like (to cook / cooking) Korean food?
- 4 We keep (running / to run) in the playground.
- 5 Jessy loves (listening / to listen) to rap music.
- 6 Does he hope (to be / being) a high school teacher?
- 7 The man plans (to travel / traveling) to France.
- 8 The children begin (watching / to watch) a cartoon.

Korean food 한식

rap music 랩 뮤직

high school
고등학교France 프랑스
cartoon 만화



Plus+

빈칸
채우기 1

B 다음 주어진 말을 바르게 고쳐 쓰고, 우리말을 완성하세요.

1 She wants to buy a new dress. (buy)

그녀는 새 드레스를 사기를 원한다.

2 Josh enjoys playing with his new friends. (play)

조쉬는 그의 새 친구들과 노는 것을 즐긴다.

3 Do you need to use my cell phone? (use)

너는 내 휴대 전화를 사용할 필요가 있니?

4 The man keeps knocking on the door. (knock)

그 남자는 계속 문을 두드린다.

cell phone 휴대 전화

knock 두드리다

grocery store

식료품점

5 We planned to go to the grocery store. (go)

우리는 식료품점에 갈 계획이었다.

Level UP!

빈칸
채우기 2

C 다음 빈칸에 알맞은 말을 골라 알맞은 형태로 고쳐 쓰세요.

swim

dry

read

play

brush

go

1 You need to dry the clothes.

2 The boys like to swim in the pool.
[swimming]

3 Stella learns to play chess.

4 Peter finished brushing his teeth.

5 My grandfather enjoys reading the newspaper.

6 We gave up going to the movies because of the heavy rain.

dry 말리다

pool 수영장

play chess

체스를 두다

brush one's teeth

양치질을 하다

because of

~ 때문에

heavy rain 폭우



문장 고쳐 쓰기

A 다음 밑줄 친 부분을 바르게 고쳐 문장을 다시 쓰세요.

1 She hopes study science.

→ She hopes to study science.

2 Josh practices throw a ball on the playground.

→ Josh practices throwing a ball on the playground.

3 Some people want helping other people.

→ Some people want to help other people.

4 They enjoy to take pictures at the park.

→ They enjoy taking pictures at the park.

throw a ball
공을 던지다

문장 배열하기

B 다음 우리말과 같도록 주어진 말을 바르게 배열하여 문장을 완성하세요.

1 너는 요리하는 것을 좋아하니? (like, you, cooking, do)

→ Do you like cooking?

2 그는 그 식물에 물을 줄 필요가 있다. (the plants, he, to water, needs)

→ He needs to water the plants.

3 그녀는 하루 종일 그 소설을 계속 읽었다. (kept, she, the novel, reading, all day long)

→ She kept reading the novel all day long.

4 나는 점심을 먹기 전에 그 문에 페인트칠하는 것을 끝마쳤다.

(before I had lunch, the door, painting, I, finished)

→ I finished painting the door before I had lunch. /
Before I had lunch, I finished painting the door.

plant 식물
water
(화초에) 물을 주다
all day long
하루 종일



주어진 말
이용하여
문장
완성하기

C 다음 우리말과 같도록 주어진 말을 이용하여 문장을 완성하세요. (필요하면 동사의 형태를 알맞게 바꾸세요.)

- 1 그들은 나무를 심기 시작한다. (plant, start)
→ They start planting[to plant] trees.
- 2 파티에 온 사람들은 계속해서 춤을 추었다. (keep, dance)
→ The people at the party kept dancing.
- 3 너는 영어를 열심히 공부할 필요가 있다. (study, need)
→ You need to study English hard.
- 4 나는 그들과 캠핑가기를 원한다. (go camping, want)
→ I want to go camping with them.
- 5 그들은 자동차를 운전하는 것을 배웠니? (drive, learn)
→ Did they learn to drive a car?
- 6 우리는 영화 보는 것을 매우 좋아한다. (love, watch)
→ We love watching[to watch] movies.
- 7 그는 매일 바이올린 연주하는 것을 연습한다. (practice, play)
→ He practices playing the violin every day.
- 8 나는 날이 더 따뜻해지기 전에 스케이트를 타러 갈 계획이다. (plan, go skating)
→ I plan to go skating before it gets warmer.
- 9 우리는 해변에서 노는 것을 즐겼다. (play, enjoy)
→ We enjoyed playing on the beach.

violin 바이올린
skate
스케이트를 타다
get warmer
따뜻해지다
beach 해변



1~2 다음 밑줄 친 부분 중 틀린 것을 고르세요.

- 1 ✓ ① Sing songs is their hobby.
 ② Building bridges is their job.
 ③ Going skiing is very exciting.
 ④ Eating delicious food is great.
 ⑤ Playing the guitar was not easy.

- 2 ✓ ① My plan was stay in Busan.
 ② His work is setting the table.
 ③ Their hobby was swimming.
 ④ Her job was picking up trash.
 ⑤ My dream is becoming a fire fighter.

3~4 다음 괄호 안에서 알맞은 말을 고르세요.

- 3 (Reading / Reads) cartoons is Annie's hobby. She loves (draws / drawing) cartoons, too.

- 4 I enjoy (baking / to bake) cookies. I practice (baking / to bake) chocolate cookies for my parents.

5~6 다음 빈칸에 알맞은 말을 고르세요.

- 5 _____ new clothes is always fun.

- ① Wear ② Wore ✓ ③ Wearing
 ④ Wears ⑤ To wears

- 6 Mike finished _____ the dishes after he had dinner.

- ① wash ② washes ③ to wash
 ✓ ④ washing ⑤ to washing

7 다음 중 틀린 문장을 고르세요.

- ① We practice playing soccer.
 ② He finishes writing a letter.
 ✓ ③ You need using the Internet.
 ④ They gave up doing the work.
 ⑤ She hates cleaning the window.

8 다음 빈칸에 들어갈 study의 형태가 나머지와 다른 것을 고르세요.

- ① Rovin planned _____ math.
 ② Her son wanted _____ history.
 ③ The boy needed _____ science.
 ✓ ④ My cousin enjoyed _____ music.
 ⑤ Vicky always hoped _____ English writing.

9 다음 그림을 보고, 빈칸에 알맞은 말을 고르세요.



James likes _____ after school.

- ✓ ① meeting his friends
- ② playing basketball
- ③ studying in the library
- ④ to visit his grandfather
- ⑤ to talk with his little sister

10 다음 중 밑줄 친 동명사의 쓰임이 나머지와 다른 것을 고르세요.

- ① Her work is selling clothes.
- ② Their job was teaching math.
- ③ My plan was visiting my cousin.
- ✓ ④ He loves eating vanilla ice cream.
- ⑤ My dream is seeing the pyramids.

11 다음 주어진 말을 알맞은 형태로 고쳐 빈칸에 쓰세요.

- She likes using(to use) her new computer. (use)
- Tom gave up finishing the report. (finish)

서술형



12~13 다음 주어진 말을 바르게 배열하여 문장을 완성하세요.

12

(keeps, the girl, the cello, playing).

→ The girl keeps playing the cello.

13

(singing, and dancing, we, practice, every day).

→ We practice singing and dancing every day.

14

다음 우리말과 같도록 주어진 말을 이용하여 문장을 완성하세요.

케빈은 그의 방 청소를 끝마쳤다.

→ Kevin finished cleaning his room.

(finish, clean, his room)

Write about you!

15

다음 질문을 읽고, 자신에 관해 답해 봅시다.

Q What do you enjoy doing on weekends?

A 예시 답안 I enjoy watching movies with my family (on weekends).

16

2형식
감각동사

아래 빈칸을 채우면서 개념을 다시 한 번 익혀 보세요.

- ▶ be동사 자리에 5가지 감각을 표현하는 ①
- 감각동사**
- 를 쓸 수 있어요.

The girl is pretty. 그 소녀는 예쁘다.

→ The girl ② **looks** pretty. 그 소녀는 예뻐 보인다.

- ▶ 대표적인 감각동사

feel(~한 느낌이 들다)

look(~처럼 보인다)

③ **smell**

(~한 냄새가 나다)

sound(~하게 들리다)

④ **taste**

(~한 맛이 나다)

- ▶ 감각동사 다음에 오는 말은 부사처럼 해석되지만 ⑤
- 형용사**
- 를 써야 해요.

She looks sadly. (×) She looks ⑥ **sad**. (○) 그녀는 슬프게 보인다.**Plus Tip** be동사와 감각동사는 뒤에 목적어 대신 '보어'가 오며, 이런 문장을 '2형식 문장'이라고 해요.

• Jenny is cute. 제니는 귀엽다.

• Jenny feels happy. 제니는 ⑦ **행복하게 느낀다**.

Plus+

동그라미
하고,
밑줄 치기**A** 다음 문장의 감각동사에 동그라미 하고, 보어를 찾아 밑줄을 치세요.

- 1 Dark colors feel cold.
- 2 The lemon juice tastes sour.
- 3 Jake looks tired and hungry.
- 4 The milk tea smelled bad.
- 5 The dress looks warm and soft.
- 6 This new song sounds a little strange.
- 7 The children felt very happy and excited.

dark 어두운

sour 신, 시큼한

tired 피곤한

a little 조금, 약간

excited 흥분된



Plus+

바꿔 쓰기

B 다음 문장의 밑줄 친 부분을 대신할 수 있는 말을 골라 문장을 완성하세요.
(필요하면 동사의 형태를 맞게 바꾸세요.)

look smell taste sound feel

1 The cookies were salty and spicy.

→ The cookies tasted salty and spicy. 그 쿠키들은 짜고 매콤한 맛이 났다.

2 I said the TV was really loud.

→ I said the TV sounded really loud. 나는 TV 소리가 너무 크게 들린다고 말했다.

3 I am sad, lonely and angry.

→ I feel sad, lonely and angry. 나는 슬프고 외롭고 화가 난다고 느껴.

salty 짠
spicy 매콤한
loud 큰, 시끄러운
lonely 외로운
soap 비누

4 The soap is small, but it is strong.

→ The soap looks small, but it smells strong.

그 비누는 작아 보이지만, 강한 냄새가 난다.

Level UP!

고쳐 쓰기

C 다음 문장에서 틀린 부분을 찾아 바르게 고쳐 쓰세요.

1 These small fruits taste sourly.

sourly → sour

2 The sky looks darkly before it rains.

darkly → dark

3 Her song sounds beautiful and sweetly.

sweetly → sweet

fruit 열매, 과일
sourly 시게, 시큼하게
healthily 건강하게
pasta 파스타
wonderfully
놀랍도록, 놀랍게

4 Mike looked healthily when we met him.

healthily → healthy

5 The tomato pasta smells really wonderfully.

wonderfully → wonderful



문장 배열하기

A 다음 우리말과 같도록 주어진 말을 바르게 배열하여 문장을 완성하세요.

- 1 이 당근은 끔찍한 맛이 난다. (terrible, tastes, this carrot)

→ This carrot tastes terrible.

- 2 이 침팬지는 똑똑해 보인다. (smart, looks, this chimpanzee)

→ This chimpanzee looks smart.

- 3 이 천은 부드럽고 매끄러운 느낌이 든다. (and, this cloth, smooth, feels, soft)

→ This cloth feels soft and smooth.

- 4 이 카레 요리는 달콤하고 좋은 맛이 난다. (good, this curry, sweet, tastes, and)

→ This curry tastes sweet and good.

- 5 네 목소리는 내게 왜 슬프게 들리는 거니? (why, does, sad, your voice, to me, sound)

→ Why does your voice sound sad to me?

- 6 여러분의 발이 깨끗하고 건조할 때, 그것들은 좋은 냄새가 날 것이다

(are, they, will, good, smell, clean and dry)

→ When your feet are clean and dry, they will smell good !

terrible 끔찍한

carrot 당근

chimpanzee 침팬지

smart 똑똑한

cloth 천

smooth 매끄러운

curry 카레 요리

foot 발 (복수형 feet)

dry 건조한

enter ~에 들어가다

wet 습한, 축축한

dish 음식

- 7 켈리가 그 방에 들어갔을 때, 그녀는 춥고 습하다고 느꼈다.

(felt, cold, entered the room, wet, and, she)

→ When Kelly entered the room, she felt cold and wet .

- 8 샐리는 그 음식은 맛있어 보였지만, 짭맛이 난다고 말했다.

(the dish, salty, looked, delicious, but, tasted)

→ Sally said the dish looked delicious, but tasted salty .



주어진 말
이용하여
문장
완성하기

B 다음 우리말과 같도록 주어진 말과 감각동사를 이용하여 문장을 완성하세요.
(필요하면 동사의 형태를 알맞게 바꾸세요.)

1 바닷물은 짭맛이 난다. (sea water, salty)

→ Sea water tastes salty.

2 그 아이들의 노래는 경쾌하게 들린다. (the children's song, cheerful)

→ The children's song sounds cheerful.

3 이 강은 깊어 보이고 저 산은 높아 보인다. (this river, deep, and, that mountain, high)

→ This river looks deep, and that mountain looks high.

4 그 치즈 피자는 이상하고 끔찍한 냄새가 났다. (the cheese pizza, funny, terrible)

→ The cheese pizza smelled funny and terrible.

5 그녀의 말은 단순하고 쉽게 느껴진다. (her words, simple, easy)

→ Her words feel simple and easy.

6 그 꽃들은 아름답게 보이고 달콤한 냄새가 난다. (the flowers, beautiful, sweet)

→ The flowers look beautiful and smell sweet.

sea water 바닷물
cheerful
경쾌한, 유쾌한
river 강
deep 깊은
mountain 산
simple 단순한
bitter 쓴
everything 모든 것

7 이 오렌지들은 시고 약간 쓴맛이 난다. (these oranges, sweet, sour, a little, bitter)

→ These oranges taste sour and a little bitter.

8 비가 그친 후, 모든 것이 깨끗하고 하얗게 보인다. (everything, clean, white)

→ After it rains, everything looks clean and white.

4형식
수여동사

아래 빈칸을 채우면서 개념을 다시 한 번 익혀 보세요.

- ▶ ‘주다’라는 의미를 갖는 4형식 수여동사는 ‘~에게’와 ‘~을’의 두 개의 목적어를 갖고 있어요.

give(~에게 ...을 주다)

show(~에게 ...을 보여 주다)

make(~에게 ...을 만들어 주다)

bring(~에게 ...을 가져다 주다)

buy(~에게 ...을 사 주다)

① send (~에게 ~을 보내 주다)

ask(~에게 ...을 물어보다)

tell(~에게 ...을 말해 주다)

② teach (~에게 ~을 가르쳐 주다)

- ▶ 수여동사의 순서: 수여동사 + ③ 간접목적어 (~에게) + ④ 직접목적어 (...을)

I'll show ⑤ you some pictures. 내가 너에게 그림 몇 점을 보여 줄게.

- ▶ 간접목적어(~에게)는 전치사(to, for, of)를 이용해서 직접목적어(~을) 뒤로 옮길 수 있어요.

He gave her a flower. 그는 그녀에게 꽃을 주었다.

= He gave a flower ⑥ to ⑦ her.

Plus Tip • to를 쓰는 동사: give, bring, send, show, teach, tell, pass 등 대부분의 수여동사

• for를 쓰는 동사: buy, make 등

• of를 쓰는 동사: ⑧ ask 등
(문다)

Plus+

고르기



다음 괄호 안에서 알맞은 것을 고르세요.

- 1 Sera always tells (the truth me / me the truth).
- 2 The teacher showed (us stars / our stars) at night.
- 3 My pet brought (an old sock to me / an old sock me).
- 4 Mr. Kim teaches (them history / history them).
- 5 My mother bought (a nice jacket to me / a nice jacket for me).
- 6 The tall man passed (the ball Tom / Tom the ball) on the playground.
- 7 Mary asked (a question to her mom / her mom a question).

truth 진실
at night 밤에
history 역사
jacket 재킷



Plus+

동그라미
하고,
우리말
완성하기

B 다음 문장에서 ‘~을’로 해석되는 부분에 동그라미 하고, 밑줄 친 부분의 우리말 뜻을 쓰세요.

1 Who made Henry the cookies?

누가 헨리에게 그 쿠키들을 만들어 주었니?

2 She showed her diary to Martin.

그녀는 마틴에게 그녀의 일기장을 보여 주었다.

3 Dr. Lee teaches students math.

이 박사는 학생들에게 수학을 가르치신다.

4 Did you send him a birthday card?

너는 그에게 생일 카드를 보냈니?

5 A mother bird gives food to her babies.

어미 새는 그녀의 새끼들에게 먹이를 준다.

diary 일기장
card 카드
food 먹이

Level UP!

배열하기

C 다음 주어진 말을 바르게 배열하여 문장을 완성하세요.

1 I will give you some pocket money . (some pocket money, you)

나는 너에게 약간의 용돈을 주겠다.

2 The old gentleman told me thank-you . (thank-you, me)

그 노신사는 나에게 고맙다고 말했다.

3 Can you show your room to me ? (your room, me, to)

나에게 너의 방을 보여 줄 수 있니?

4 We asked many questions of her . (many questions, her, of)

우리는 그녀에게 많은 질문을 했다.

5 My father always makes us spaghetti on Sunday.

(spaghetti, us) 우리 아빠는 일요일에 항상 우리에게 스파게티를 만들어 주신다.

pocket money 용돈
gentleman 신사
thank-you 감사의 말
spaghetti 스파게티



주어진 말
이용하여
문장
완성하기

A 다음 주어진 말을 이용하여 문장을 완성하세요.

1 He showed his new cell phone.

→ He showed her his new cell phone . (her)

→ He showed his new cell phone to her . (her, to)

2 Sophie told her secret.

→ Sophie told Jack her secret . (Jack)

→ Sophie told her secret to Jack . (Jack, to)

3 I bought a new shirt.

→ I bought my dad a new shirt . (my dad)

→ I bought a new shirt for my dad . (my dad, for)

4 Mr. Brown teaches music.

→ Mr. Brown teaches them music . (them)

→ Mr. Brown teaches music to them . (them, to)

5 Did you ask many questions?

→ Did you ask John many questions ? (John)

→ Did you ask many questions of John ? (John, of)

6 Susie sent a message.

→ Susie sent us a message . (us)

→ Susie sent a message to us . (us, to)

7 I made a sandcastle.

→ I made my sister a sandcastle . (my sister)

→ I made a sandcastle for my sister . (my sister, for)

secret 비밀
message 메시지
sandcastle 모래성



문장 배열하기

B 다음 우리말과 같도록 주어진 말을 바르게 배열하여 문장을 완성하세요.

- 1 너는 나에게 재미있는 이야기들을 말해 줄 수 있니? (you, funny stories, tell, can, me)

→ Can you tell me funny stories?

- 2 요리사가 우리에게 스테이크를 가져다주었다. (the cook, the steak, us, brought)

→ The cook brought us the steak.

- 3 샐리는 그녀의 아들에게 생일 선물을 주었다. (to, gave, a birthday gift, Sally, her son)

→ Sally gave a birthday gift to her son.

- 4 그들은 나에게 어떤 질문도 묻지 않았다. (me, they, ask, any questions, didn't)

→ They didn't ask me any questions.

- 5 당신은 저에게 지도 좀 건네줄 수 있나요? (pass, can, the map, you, me, to)

→ Can you pass the map to me?

- 6 루시는 그녀의 학생들에게 미술을 가르쳤다. (Lucy, art, taught, her students)

→ Lucy taught her students art.

- 7 그 아이들은 그들의 엄마에게 꽃을 사 드렸다.

(their mom, the children, for, flowers, bought)

→ The children bought flowers for their mom.

- 8 크리스는 그의 가족들에게 그 소식을 말하지 않았다.


(to, didn't, the news, tell, Chris, his family)

→ Chris didn't tell the news to his family.

cook 요리사
steak 스테이크
birthday gift
생일 선물
art 미술

18

5형식 동사



아래 빈칸을 채우면서 개념을 다시 한 번 익혀 보세요.

- ▶ 목적어 뒤에서 목적어를 보충해서 설명하는 ‘목적격보어’가 오는 동사들을
① ‘ 5형식 동사 ’라고 해요.

make(~을 ...하게 만들다)

keep(~을 ...하게 유지하다)

② name

(~을 ...라고 이름 짓다)

call(~을 ...라고 부르다)

think(~을 ...라고 생각하다)

paint(~을 ...색으로 칠하다)

- ▶ ‘목적격보어’는 명사나 ③ 형용사 가 와요.

We named our son Tony. 우리는 우리의 아들을 토니라고 이름 지었다.

I think the story true. 나는 그 이야기를 사실이라고 생각한다.

- ▶ 5형식 동사의 순서: 5형식 동사+목적어+ ④ 목적격보어

He calls his dog Max. 그는 그의 강아지를 맥스라고 부른다.

목적어 목적격보어

Plus Tip 같은 동사가 문장에 따라 여러 형식으로 쓰일 수 있어요.

• He made that pizza. (3형식)

• He made me the pizza. ⑤ (4형식)

• He made me a doctor. ⑥ (5형식)

Plus+

고르기



다음 괄호 안에서 알맞은 말을 고르세요.

- 1 My grandmother called (Pretty me / me Pretty).
- 2 The woman made (a doctor her son / her son a doctor).
- 3 We thought (the man handsome / handsome the man).
- 4 She painted (the door green / green the door).
- 5 James will make (larger his bed / his bed larger).
- 6 Emily kept (the living room warm / the living room warmly).

grandmother
할머니

handsome 잘생긴
larger 더 큰



Plus+

빈칸 채우기

B 다음 중 목적어를 보충 설명할 수 있는 말을 이용하여 문장을 완성하세요.

a dancer open blue tired Sweety smart clean

- Who painted the wall blue ?
- The hot weather made us tired .
- You must always keep your hands clean .
- The man made his daughter a dancer .
- I thought my little brother smart .
- My parents called me Sweety when I was young.
- Because Ron is very sleepy, he can't keep his eyes open .

daughter 딸
parents 부모님
open
(눈 등이) 떠져 있는

Level UP!

우리말
완성하기

C 다음 문장의 밑줄 친 부분에 유의하여 우리말 뜻을 완성하세요.

- | | |
|---|---|
| 1 The bottle keeps <u>the water</u> .
그 병은 <u>물을</u> 유지한다. | → The bottle keeps the water <u>hot</u> .
그 병은 <u>물을 뜨겁게</u> 유지한다. |
| 2 They call <u>me</u> .
그들은 <u>나</u> 를 부른다. | → They call me <u>a genius</u> .
그들은 <u>나를 천재라고</u> 부른다. |
| 3 He named <u>his dog</u> .
그는 <u>그의 개</u> 를 이름 지었다. | → He named his dog <u>White</u> .
그는 <u>그의 개를 화이트라고</u> 이름 지었다. |
| 4 Serena colored <u>her chair</u> .
세레나는 <u>그녀의 의자</u> 를 색칠했다. | → Serena colored her chair <u>silver</u> .
세레나는 <u>그녀의 의자를 은색으로</u> 색칠했다. |
| 5 We think <u>Mr Kim</u> .
우리는 <u>김 선생님</u> 을 생각한다. | → We think Mr. Kim <u>kind and honest</u> .
우리는 <u>김 선생님을 친절하고 정직하다고</u> 생각한다. |

bottle 병
genius 천재
color 색칠하다
silver 은색의



문장 배열하기

A 다음 우리말과 같도록 주어진 말을 바르게 배열하여 문장을 완성하세요.

- 1 그 요리사는 그의 칼을 날카롭게 유지한다. (his knife, keeps, sharp)
→ The chef keeps his knife sharp.
- 2 너의 상냥한 말이 너의 부모님을 행복하게 만든다. (happy, make, your parents)
→ Your kind words make your parents happy.
- 3 우리는 우리 치아를 깨끗하게 유지해야 한다. (clean, our teeth, keep)
→ We have to keep our teeth clean.
- 4 그 가수는 그의 팬들을 흥분하게 만든다. (his fans, excited, makes)
→ The singer makes his fans excited.
- 5 사람들은 이 음식을 뜨겁게 먹는 것을 좋아한다. (this food, hot, eat)
→ People like to eat this food hot.
- 6 창문을 열어 두세요. (open, the window, keep)
→ Please keep the window open.
- 7 샌디는 그를 유명하다고 생각한다. (famous, him, thinks)
→ Sandy thinks him famous.
- 8 나를 망고라고 부르지 말아 주세요. (me, Mango, call)
→ Don't call me Mango, please.
- 9 우리는 개집을 연녹색으로 칠했다. (light green, painted, the doghouse)
→ We painted the doghouse light green.
- 10 나는 이 보드게임이 재미있다고 생각한다. (interesting, this board game, think)
→ I think this board game interesting.

sharp 날카로운

fan 팬

famous 유명한

doghouse 개집

light green 연녹색

board game

보드게임



주어진 말
이용하여
문장
완성하기

B 다음 우리말과 같도록 주어진 말을 이용하여 문장을 완성하세요. (필요하면 동사의 형태를 알맞게 바꾸세요.)

1 그 소녀들은 그 장소를 비밀 정원이라고 이름 지었다. (the place, Secret Garden)

→ The girls named the place Secret Garden.

2 그 긴 코트는 너를 따뜻하게 유지해 줄 것이다. (warm)

→ The long coat will keep you warm.

3 나는 그의 이야기가 진실이라고 생각하지 않는다. (true)

→ I don't think his story true.

4 비타민 C는 우리를 건강하게 유지해 준다. (healthy)

→ Vitamin C keeps us healthy.

5 그녀의 도움은 그를 훌륭한 치과 의사로 만들었다. (a great dentist)

→ Her help made him a great dentist.

6 그 아이는 벽을 갈색으로 칠했다. (the wall, brown)

→ The child painted[colored] the wall brown.

7 그 소식은 우리를 걱정되고 초조하게 만들었다. (worried and nervous)

→ The news made us worried and nervous.

8 나는 나의 반려동물을 치즈라고 부른다. (my pet, Cheese)

→ I call my pet Cheese.

9 에이미는 그 퍼즐이 어렵다고 생각했다. (the puzzle, difficult)

→ Amy thought the puzzle difficult.

10 나를 어린아이라고 생각하지 마세요. (a kid)

→ Please don't think me a kid.

place 장소
healthy 건강한
worried 걱정스러운
nervous 초조한
puzzle 퍼즐
difficult 어려운
kid 아이, 꼬마



1~3 다음 괄호 안에서 알맞은 말을 고르세요.

1

Seat belt keeps people (safe / safely).

2

You look (sick / sickly). Are you okay?

3

I'll tell (you more stories / more stories you) tomorrow.

4~5 다음 빈칸에 알맞은 말이 바르게 짝지어진 것을 고르세요.

4

- I thought this story _____.
- My parents made me _____.

- ✓① true – happy
- ② truly – happily
- ③ truly – happy
- ④ truth – happiness
- ⑤ true – happiness

5

- These strawberries _____ bad.
- The smell of the bread made me _____.

- ① feel – happy ✓② taste – hungry
- ③ sound – sick ④ smell – happily
- ⑤ taste – salty

6

다음 밑줄 친 부분의 쓰임이 나머지와 다른 것을 고르세요.

- ✓① I made some pizza.
- ② She made me a doctor.
- ③ The song makes people sad.
- ④ The news made us worried.
- ⑤ The movie made me happy.

7~8 다음 빈칸에 알맞지 않은 것을 고르세요.

7

He _____ us some photos.

- ① gave ② showed
- ③ brought ④ sent
- ✓⑤ sounded

8

This hot dog _____ delicious.

- ① looks ② tastes
- ✓③ likes ④ is
- ⑤ smells

9~10 다음 중 틀린 문장을 고르세요.

- 9 ✓ ① The soup tastes salt.
 ② I'll buy you some books.
 ③ She showed me her diary.
 ④ Mr. Smith told us the truth.
 ⑤ It will keep us safe from the heavy rain.

- 10 ① It smells good.
 ② These glasses look weak.
 ③ I think my dog very cute.
 ✓ ④ Please tell us to the news.
 ⑤ The news sounded serious.

- 11 다음 문장에서 틀린 부분을 찾아 바르게 고쳐 쓰세요.

Her songs sound terribly.

terribly → terrible

- 12 다음 그림을 보고, 빈칸에 알맞은 말을 쓰세요.



This soup tastes spicy.

서술형



13~14 다음 우리말과 같도록 주어진 말을 바르게 배열하여 문장을 완성하세요.

13

선글라스는 우리를 빛으로부터 안전하게 해 준다.

→ Sunglasses keep us safe from the light.
 (keep, safe, us, from, the light)

14

그의 말은 우리를 몹시 화나게 만들었다.

→ His words made us very angry.
 (very angry, made, words, us)

Write about you!

15

다음과 같이 방과 후 자신에 대해 묘사하는 문장을 쓰세요.

I feel tired after school.

예시 답안 I feel hungry after school.

19

명령문



아래 빈칸을 채우면서 개념을 다시 한 번 익혀 보세요.

- ▶ 상대방에게 ‘~하라’는 의미의 명령문을 쓸 때는 주어를 쓰지 않고, ^① 동사원형 을 문장의 맨 앞에 써요.

You are kind. 너는 친절하다. → ^② Be kind. 친절해라.

- ▶ ‘~하지 마라’는 부정의 명령문은 <Do+not+동사원형>의 형태로 써요. 이때 Do not은 ^③ Don't 로 줄여 쓸 수 있어요.

Do it. 그것을 해라. → ^④ Don't do it. 그것을 하지 마라.

- ▶ 부정의 명령문에서 don't 대신에 never를 쓰면 ‘절대 ~하지 마라’라는 강한 금지의 의미를 나타내요.

^⑤ Never tell me the story. 나에게 절대 그 이야기를 하지 마.

Plus Tip 명령문 앞이나 뒤에 please를 쓰면 공손한 표현이 되어요.

• Please don't run here. 이곳에서 뛰지 마세요.

Plus+

고르기 1

A

다음 중 알맞은 문장의 종류에 체크(✓)하세요.

평서문

명령문

- You always wear a school uniform.
- Sit down and listen to me, please.
- She doesn't play the piano at night.
- Eat lots of vegetables, please.
- Never run in the classroom.
- Don't eat too much fast food.
- You must keep the room clean.
- Wear sunglasses in the sun.



school uniform
교복

sit down 앉다

lots of 많은
vegetable 채소

sunglasses
선글래스



Plus+

고르기 2

B 다음 괄호 안에서 알맞은 말을 고르세요.

- 1 (Go / Goes) to bed early.
- 2 (Stands / Stand) in line at the bus stop.
- 3 (Don't touch / Don't touches) the painting on the wall.
- 4 (Don't spend / Doesn't spend) a lot of money on toys.
- 5 Wash (your / my) hands before lunch.
- 6 (Never talk / Never don't talk) in class.
- 7 (Are / Be) quiet for a minute.

stand in line
줄을 서다

bus stop 버스 정류장

touch 만지다

painting 그림

wall 벽

spend 쓰다, 소비하다

quiet 조용한

for a minute

잠시 동안

Level UP!

빈칸 채우기

C 다음 주어진 말을 알맞은 형태로 고쳐 문장을 완성하세요.

- 1 Wake up right now. (wake) 지금 당장 일어나라.
- 2 Wear a seat belt in the car. (wear) 차 안에서 안전벨트를 착용해라.
- 3 Don't touch this heater. (touch) 이 히터를 만지지 마.
- 4 Please don't get angry with me, Mom. (get) 제게 화를 내지 말아 주세요, 엄마.
- 5 Be careful when you wash the dishes. (be) 설거지를 할 때는 조심해.
- 6 Don't forget your best friend's birthday. (forget) 너의 가장 친한 친구의 생일을 잊지 마.
- 7 Cross at the crosswalk when the traffic light is green. (cross)
신호등이 녹색일 때 횡단보도를 건너라.

seat belt 안전벨트

heater 히터

get angry with
~에게 화를 내다

careful 조심하는

crosswalk 횡단보도

traffic light 신호등



문장 바꿔 쓰기

A 다음 우리말과 같도록 명령문으로 바꿔 쓰세요. (부정 명령문은 축약형을 활용하세요.)

1 You are careful. 너는 조심스럽다.

→ **Be careful.** 조심해.

2 He wastes money. 그는 돈을 낭비한다.

→ **Don't waste money.** 돈을 낭비하지 마라.

3 She was late for school again. 그녀는 또 학교에 지각했다.

→ **Don't be late for school again.** 또 학교에 지각하지 마라.

4 Ann tells me the truth. 앤은 나에게 진실을 말한다.

→ **Tell me the truth.** 나에게 진실을 말해라.

5 I am afraid of cats. 나는 고양이를 무서워한다.

→ **Don't be afraid of cats.** 고양이를 무서워하지 마라.

6 They look at the night sky. 그들은 밤하늘을 본다.

→ **Look at the night sky.** 밤하늘을 봐라.

7 They ran away quickly. 그들은 빨리 도망갔다.

→ **Run away quickly.** 빨리 도망가라.

8 I threw away the trash on the street. 나는 쓰레기를 길에 버렸다.

→ **Don't throw away the trash on the street.** 쓰레기를 길에 버리지 마라.

9 We took a short rest. 우리는 짧은 휴식을 취했다.

→ **Take a short rest.** 짧은 휴식을 취해라.

waste 낭비하다
be afraid of
~을 두려워하다
run away 도망가다
throw away
~을 버리다
trash 쓰레기
take a rest
휴식을 취하다



문장 배열하기

B 다음 우리말과 같도록 주어진 말을 바르게 배열하여 문장을 완성하세요.

- 1 하루에 세 번 이를 닦아라. (a day, your teeth, three times, brush)

→ Brush your teeth three times a day.

- 2 너의 선생님 말씀을 잘 들어라. (carefully, listen, to, your teacher)

→ Listen to your teacher carefully.

- 3 제인에 대해 걱정하지 마라. (worry, don't, about, Jane)

→ Don't worry about Jane.

- 4 이 강에서는 수영하지 마라. (this river, don't, swim, in)

→ Don't swim in this river.

- 5 매일 많은 물을 마셔라. (water, drink, a lot of, every day)

→ Drink a lot of water every day.

- 6 매일 아침 아침 식사를 해라. (breakfast, every morning, have)

→ Have breakfast every morning.

- 7 너의 친구에게 밤 늦게 전화하지 마라. (late, call, your friend, don't, at night)

→ Don't call your friend late at night.

brush one's teeth
이를 닦다

three times 세 번
carefully 신중하게

worry about
~에 대해 걱정하다

a lot of 많은
call 전화하다

loudly 큰 소리로

- 8 밤에 절대 큰 소리로 노래하지 마라. (at night, sing, loudly, never, songs)

→ Never sing songs loudly at night.

- 9 수업 시간에 너의 휴대 전화를 사용하지 마라. (use, your cell phone, don't, in class)

→ Don't use your cell phone in class.

20

제안문



아래 빈칸을 채우면서 개념을 다시 한 번 익혀 보세요.

- ▶ 상대방에게 ‘~하자’고 제안하는 ‘제안문’은 < ^① Let's + 동사원형 >으로 써요.

We dance together. 우리는 함께 춤춘다.

→ ^② Let's dance together. 함께 춤추자.

We meet at five o'clock. 우리는 5시에 만난다.

→ Let's meet at five o'clock. 5시에 ^③ 만나자.

- ▶ ‘~하지 말자’라고 제안할 때는 < ^④ Let's not + 동사원형 >으로 써요.

Let's not go to the movies. 영화 보러 가지 말자.

Let's not eat too much chocolate. 초콜릿을 너무 많이 ^⑤ 먹지 말자.

Plus+

고르기



다음 우리말과 같도록 괄호 안에서 알맞은 말을 고르세요.

- 1 (Let's / Let's not) play outside. 밖에 나가서 놀자.
- 2 (Let's / Let's not) go to the movies. 영화 보러 가자.
- 3 (Let's / Let's not) spend all our pocket money. 우리 용돈을 다 쓰지 말자.
- 4 (Let's / Let's not) waste our time and energy. 우리의 시간과 에너지를 낭비하지 말자.
- 5 (Let's / Let's not) make a snowman in the afternoon. 오후에 눈사람을 만들자.
- 6 (Let's / Let's not) clean the playground together. 같이 운동장을 청소하자.
- 7 (Let's / Let's not) wake up the baby. 그 아기를 깨우지 말자.
- 8 (Let's / Let's not) learn the dance in the afternoon. 오후에 그 춤을 배우자.

snowman 눈사람

wake up ~을 깨우다



Plus+

고쳐 쓰기

B 다음 문장의 밑줄 친 부분을 바르게 고쳐 쓰세요.

- 1 Let's studied math together. → study
- 2 Let's buys some snacks at the store. → buy
- 3 Let's went to the concert this weekend. → go
- 4 Let's kept the room clean. → keep
- 5 Let's leaves early tomorrow morning. → leave

store 상점, 가게

Level UP!

바꿔 쓰기

C 다음 평서문을 제안하는 문장으로 바꿔 쓰세요.

- 1 We meet at the bus stop at five.
→ Let's meet at the bus stop at five.
- 2 You put on a thick coat.
→ Let's put on a thick coat.
- 3 We sang the song in a loud voice.
→ Let's sing the song in a loud voice.
- 4 We didn't go out at night.
→ Let's not go out at night.
- 5 You didn't eat sweet cookies.
→ Let's not eat sweet cookies.
- 6 We didn't make fun of this little dog.
→ Let's not make fun of this little dog.

put on ~을 입다
thick 두꺼운
make fun of
~을 놀리다



문장 고쳐 쓰기

A 다음 우리말과 같도록 틀린 부분을 바르게 고쳐 문장을 다시 쓰세요.

- 1 Let's swims in the pool. 수영장에서 수영하자.
→ Let's swim in the pool.
- 2 Not let's turn on the TV at night. 밤에 TV를 켜지 말자.
→ Let's not turn on the TV at night.
- 3 Let not run in the hallway. 복도에서 뛰지 말자.
→ Let's not run in the hallway.
- 4 Let make some pizza together. 같이 피자 만들자.
→ Let's make some pizza together.
- 5 Let paint the wall green. 벽을 초록색으로 칠하자.
→ Let's paint the wall green.
- 6 Not let's play soccer on rainy days. 비가 오는 날에는 축구를 하지 말자.
→ Let's not play soccer on rainy days.
- 7 Let's rode a bike at the park. 공원에서 자전거를 타자.
→ Let's ride a bike at the park.
- 8 Let's flies a kite in the playground. 운동장에서 연을 날리자.
→ Let's fly a kite in the playground.
- 9 Let's give bananas to that monkey. 그 원숭이에게 바나나를 주지 말자.
→ Let's not give bananas to that monkey.
- 10 Let's not turn off our phones at the cinema. 영화관에서는 전화기를 끄자.
→ Let's turn off our phones at the cinema.

pool 수영장
turn on ~을 켜다
hallway 복도
fly a kite 연을 날리다
monkey 원숭이
turn off ~을 끄다
cinema 극장



문장 배열하기

B 다음 우리말과 같도록 주어진 말을 바르게 배열하여 문장을 완성하세요.

- 1 다음 달에 부산으로 여행을 가자. (take a trip, let's, next month, to Busan)

→ Let's take a trip to Busan next month.

- 2 짠 음식을 너무 많이 먹지 말자. (eat, not, too much, let's, salty food)

→ Let's not eat too much salty food.

- 3 이번 토요일에 이모를 방문하자. (let's, this Saturday, visit, our aunt)

→ Let's visit our aunt this Saturday.

- 4 이번 금요일에 파티를 열자. (let's, this Friday, a party, hold)

→ Let's hold a party this Friday.

- 5 이번 주말에 쇼핑몰에 가자. (the shopping mall, go to, this weekend, let's)

→ Let's go to the shopping mall this weekend.

- 6 실내에서 공을 던지지 말자. (not, indoors, let's, a ball, throw)

→ Let's not throw a ball indoors.

- 7 거실에서 뛰지 말자. (run, let's, in the living room, not)

→ Let's not run in the living room.

- 8 책을 거기에 두지 말자. (not, put, let's, the book, there)

→ Let's not put the book there.

- 9 그들을 큰 소리로 응원하자. (for them, cheer, loudly, let's)

→ Let's cheer for them loudly.

take a trip 여행 가다

salty 짠

hold a party

파티를 하다

indoors 실내에서

cheer for

~을 응원하다

21

감탄문



아래 빈칸을 채우면서 개념을 다시 한 번 익혀 보세요.

- ▶ 감탄문은 ‘참 ~하구나!’라고 놀라움이나 슬픔, 기쁨 등을 나타내는 문장으로, how나 ^① what, 느낌표(!)를 이용하여 만들어요.

- ① 명사와 명사를 수식하는 형용사가 올 때: What + (a/an) + 형용사 + 명사 + 주어 + 동사!

It is a very funny story.

→ ^② What a funny story it is! 그것은 참 재미있는 이야기구나!

- ② 형용사나 부사를 강조: ^③ How + 형용사(부사) + 주어 + 동사!

He jumps very high.

→ How ^④ high he jumps! 그는 참 높게 뛰는구나!

- ▶ 감탄문 끝에 오는 <주어+동사>는 생략할 수 있어요.

What a kind boy (he is)! (그는) 참 친절한 소년이구나!

Plus Tip what의 다양한 쓰임

- What a cute girl she is! 그녀는 참 귀여운 소녀구나! (감탄문)
- ^⑤ What is she doing? 그녀는 무엇을 하고 있니? (의문문)
- What movie did you see? 너는 무슨 영화를 봤니? (^⑥ 의문문)

Plus+

고르기 1

A

다음 중 알맞은 문장의 종류에 체크(✓)하세요.

평서문

감탄문

- What a cute dog!
- The dog looks very ugly.
- How funny the movie is!
- What a beautiful day it is!
- It is a very big hippo.
- What a healthy food it is!
- They really look happy.
- What a lovely baby she is!

☐
☒
☒
☐
☐
☒
☐
☒
☒
☐
☐
☒
☒
☐
☐
☒

ugly 못생긴
hippo 하마
lovely 사랑스러운



Plus+

고르기 2

B 다음 괄호 안에서 알맞은 말을 고르세요.

- 1 (What / How) happily the children laugh!
- 2 (How / What) tall buildings these are!
- 3 (What / How) sad the movie is!
- 4 (How / What) a nice shot he takes!
- 5 (How / What) well the little girl dances!
- 6 (What / How) a big dog it is!
- 7 (How / What) a sweet voice he has!

laugh 웃다
shot 사진
voice 목소리

Level UP!

바꿔 쓰기

C 다음 밑줄 친 부분을 How나 What을 이용하여 감탄문으로 완성하세요.

- 1 He sings a very beautiful song. → What a beautiful song he sings!
- 2 It tastes bitter. → How bitter it tastes!
- 3 Ms. Smith speaks very fast. → How fast Ms. Smith speaks!
- 4 He wears a very small jacket. → What a small jacket he wears!
- 5 Sue has very old books. → What old books Sue has!
- 6 The cat is very smart. → How smart the cat is!
- 7 He is a very nice man. → What a nice man he is!

bitter 쓴



문장 배열하기

A 다음 우리말과 같도록 주어진 말을 바르게 배열하여 문장을 완성하세요.

- 1 한복이 너무 아름답구나! (how, *hanbok*, is, beautiful)
→ How beautiful *hanbok* is!
- 2 그것은 정말 놀라운 이야기구나! (what, story, an, it, is, amazing)
→ What an amazing story it is!
- 3 그들은 정말 웃기는 만화책을 읽는구나! (comic books, they, what, funny, read)
→ What funny comic books they read!
- 4 너는 너무 늦게 왔구나! (late, you, how, came)
→ How late you came!
- 5 그녀는 정말 키가 크구나! (tall, she, girl, a, is, what)
→ What a tall girl she is!
- 6 그 남자는 정말 유명하구나! (famous, is, how, the man)
→ How famous the man is!
- 7 그는 정말 멋진 사진들을 찍었구나! (nice, he, photos, what, took)
→ What nice photos he took!
- 8 그 게임은 정말 재미있구나! (how, the game, is, exciting)
→ How exciting the game is!
- 9 그것은 정말 자그만한 캥거루구나! (small, it, what, a, is, kangaroo)
→ What a small kangaroo it is!

amazing 놀라운
comic book 만화책
late 늦게
famous 유명한
photo 사진
exciting 흥미진진한
kangaroo 캥거루



문장 바꿔 쓰기

B 다음 문장을 감탄문으로 바꿔 쓰세요.

1 It is a very touching movie.

→ What a touching movie it is!

2 We had a very wonderful vacation.

→ What a wonderful vacation we had!

3 Steve eats very fast.

→ How fast Steve eats!

4 The room is very colorful.

→ How colorful the room is!

5 They are very brave heroes.

→ What brave heroes they are!

6 The iguana moves very slowly.

→ How slowly the iguana moves!

7 A tiger is a very dangerous animal.

→ What a dangerous animal a tiger is!

touching 감동적인

colorful 다채로운

brave 용감한

hero 영웅

iguana 이구아나

dangerous 위험한

careful 신중한

cheetah 치타

8 She is a very careful person.

→ What a careful person she is!

9 Cheetahs run very quickly.

→ How quickly cheetahs run!

22

부가의문문



아래 빈칸을 채우면서 개념을 다시 한 번 익혀 보세요.

▶ ‘부가의문문’은 자신이 한 말을 확인하거나 상대방의 동의를 구할 때, 평서문 뒤에 붙이는 의문문이에요.

- ① be동사와 조동사는 그대로 쓰고, 긍정이면 ① 부정, 부정이면 ② 긍정 의 의문문을 만들어요. 부가의문문의 주어는 항상 ③ 인칭대명사를 사용해요.

Sam isn't kind, is he? 샘은 친절하지 않아, 그렇지?

Sally and Tom can run fast, ④ can't they ?

샬리와 톰은 빨리 달릴 수 있어, 그렇지 않나?

- ② 일반동사가 쓰인 문장은 주어와 시제에 따라 ⑤ do, does, did 를 쓰고, 긍정이면 부정, 부정이면 긍정의 의문문을 만들어요

Jack likes her, doesn't he? 잭은 그녀를 좋아해, 그렇지 않나?

Plus Tip 명령문의 부가의문문은 will you?로, 제안문의 부가의문문은 shall we?로 써요.

- Open the door, ⑥ will you ? 문을 열어라, 알았지?
- Let's start at six, ⑦ shall we ? 여섯 시에 시작하자, 그럴래?

Plus+

고르기



다음 괄호 안에서 알맞은 말을 고르세요.

- 1 He found his pet, (doesn't / didn't) he?
- 2 Ann doesn't like potato pizza, (does / did) she?
- 3 Those penguins can swim, (can't / can) they?
- 4 Tim had a fever, (doesn't / didn't) he?
- 5 Close the door, (will / won't) you?
- 6 Let's jump rope, (shall / let's) we?

find 찾다

pet 반려동물

potato 감자

penguin 펭귄

fever 열

jump rope

줄넘기를 하다



Plus+

빈칸 채우기

B 다음 문장의 빈칸에 알맞은 말을 쓰세요.

- 1 Peter can't speak Chinese, can he ?
- 2 We won the first prize, didn't we ?
- 3 Mary is a very smart girl, isn't she ?
- 4 Sam and Jane will go to the museum, won't they ?
- 5 Tom and his friends didn't know the truth, did they ?
- 6 Steve hates swimming, doesn't he ?
- 7 Be quiet in the classroom, will you ?
- 8 Let's keep the vegetables fresh, shall we ?

Chinese 중국어
first prize 1등상
museum 박물관
hate 싫어하다
vegetable 채소
fresh 신선한

Level UP!

동그라미
하고,
빈칸 채우기C 다음 문장에서 (be)동사나 조동사에 동그라미 하고, 빈칸에 알맞은 말을 쓰세요.
(부정어가 포함되어 있으면 부정어까지 동그라미 하세요.)

- 1 They were dancing, weren't they ?
- 2 We don't have to worry, do we ?
- 3 Sera didn't come home early, did she ?
- 4 You got a good score, didn't you ?
- 5 We will visit the science museum, won't we ?
- 6 Don't make noise in class, will you ?
- 7 Jenny's brother is good at math, isn't he ?
- 8 Helen can type 70 words a minute, can't she ?

Plus Tip

have to는 '~해야 한다'
라는 의미의 조동사로
must와 바꾸어 쓸 수
있다.

have to
~해야 한다
worry 걱정하다
score 성적, 점수
make noise 떠들다
be good at
~을 잘하다
type
타이핑하다, 타자 치다
minute 분

Build-up Writing



문장 고쳐 쓰기

A 다음 문장에서 틀린 부분을 찾아 바르게 고쳐 문장을 다시 쓰세요.

1 You don't like cats, did you?

→ You don't like cats, do you?

2 He wants to be a police officer, does he?

→ He wants to be a police officer, doesn't he?

3 Sue can't swim, does she?

→ Sue can't swim, can she?

4 Tim doesn't like sweet potatoes, does Tim?

→ Tim doesn't like sweet potatoes, does he?

5 Let's take care of this little bird, will you?

→ Let's take care of this little bird, shall we?

6 Do your best, won't you?

→ Do your best, will you?

7 Don't run indoors, do you?

→ Don't run indoors, will you?

8 Let's not throw away the trash, will we?

→ Let's not throw away the trash, shall we?

9 You can't speak Japanese, do you?

→ You can't speak Japanese, can you?

police officer

경찰관

sweet potato

고구마

take care of

~을 돌보다

do one's best

최선을 다하다

Japanese 일본어



문장 배열하기

B 다음 우리말과 같도록 주어진 말을 바르게 배열하여 문장을 완성하세요.

1 너는 일찍 일어나야 하지, 그렇지 않니? (you, get up, don't, have to, early, you)

→ You have to get up early, don't you?

2 케이트는 캐나다 출신이 아니야, 그렇지? (come from, does, Kate, she, doesn't, Canada)

→ Kate doesn't come from Canada, does she?

3 너는 아침을 먹지 않았어, 그렇지? (you, eat, breakfast, did, didn't, you)

→ You didn't eat breakfast, did you?

4 팀은 이탈리아 음식을 좋아하지 않아, 그렇지? (doesn't, he, Tim, like, Italian food, does)

→ Tim doesn't like Italian food, does he?

5 몰리는 한국말을 못해, 그렇지? (can't, she, Korean, speak, can, Molly)

→ Molly can't speak Korean, can she?

6 너의 시간을 낭비하지 마, 알았지? (waste your time, don't, you, will)

→ Don't waste your time, will you?

7 천천히 해, 알았지? (take, will, your time, you)

→ Take your time, will you?

8 그 젊은이들은 춤을 추고 있었어, 그렇지 않니?

(were, they, dancing, the young people, weren't)

→ The young people were dancing, weren't they?

9 저 캥거루의 사진을 찍자, 그럴래? (let's, the kangaroo, shall, take some photos of, we)

→ Let's take some photos of the kangaroo, shall we?

come from
~ 출신이다

Italian food
이탈리아 음식

Korean 한국어

take one's time
천천히 하다



1 다음 빈칸에 공통으로 알맞은 것을 고르세요.

- _____ did you enjoy the most?
- _____ a tall man he is!

- ① How ✓ ② What
③ Which ④ When
⑤ Where

2~4 다음 괄호 안에서 알맞은 말을 고르세요.

2 (What / How) cute kittens they are!

3 Don't leave the book on the floor,
(will you / won't you)?

4 Tom lost his phone last night, (did he / didn't he)?

5~6 다음 빈칸에 알맞은 것을 고르세요.

5 Please _____ me your phone number.

- ✓ ① give ② gives ③ gave
④ giving ⑤ to give

6 Let's order some hamburgers,
_____?

- ① will you ② let's we
✓ ③ shall we ④ won't we
⑤ will we

7 다음 빈칸에 알맞은 말이 나머지와 다른 것을 고르세요.

- ① Turn off the TV, _____?
② Close your book, _____?
③ You won't go on a picnic, _____?
✓ ④ You will go to the concert, _____?
⑤ Don't paint the door black, _____?

8~9 다음 중 틀린 문장을 고르세요.

- 8 ① Let's not play outside, shall we?
 ② What a beautiful flower it is!
 ✓③ Don't runs in the classroom.
 ④ Let's go shopping tomorrow.
 ⑤ What a cute puppy it is!
- 9 ① Don't swim in this river.
 ✓② Let's buys some cookies.
 ③ Never give up on your dream.
 ④ Let's not hang the picture there.
 ⑤ It will keep us safe from rain, won't it?

10 다음 밑줄 친 부분 중 틀린 것을 고르세요.

- ① You can speak Chinese, can't you?
 ✓② Rin was late for school, didn't she?
 ③ Jim orders a hamburger, does he?
 ④ You are sleepy and tired, aren't you?
 ⑤ Your uncle didn't like potatoes, did he?

11 다음 문장에서 틀린 부분을 찾아 바르게 고쳐 쓰세요.

Please speak more slowly, won't you?

won't → will

서술형



12 다음 문장을 명령문으로 바꿔 쓰세요.

You wear a helmet when you ride a bike.

→ Wear a helmet when you ride a bike.

13~14 다음 우리말과 같도록 주어진 말을 바르게 배열하여 문장을 완성하세요.

13

그것은 정말 다채로운 우산이구나!

→ What a colorful umbrella it is!

(umbrella, what, it, colorful, a, is)

14

음악 소리를 줄여, 알았지?

→ Turn down the music, will you?

(you, the music, turn down, will)

Write about you!

15

다음과 같이 방과 후에 친구와 하고 싶은 일을 제안하는 문장을 완성해 봅시다.

Let's play basketball after school.

예시 답안 Let's go to the library after school.

형용사 & 부사의 비교급과 최상급

규칙 변화형

● 대부분의 경우: -er / -est

원급	비교급	최상급
tall 키가 큰	taller	tallest
short 키가 작은	shorter	shortest

● -e로 끝나는 경우: -r / -st

원급	비교급	최상급
nice 좋은	nicer	nicest
large 큰	larger	largest
wide 넓은	wider	widest
cute 귀여운	cuter	cutest
brave 용감한	braver	bravest
safe 안전한	safer	safest

● <자음 + y>로 끝나는 경우: y를 i로 바꾸고 -er / -est

원급	비교급	최상급
happy 행복한	happier	happiest
pretty 예쁜	prettier	prettiest
easy 쉬운	easier	easiest
busy 바쁜	busier	busiest
funny 재미있는	funnier	funniest
heavy 무거운	heavier	heaviest
dirty 더러운	dirtier	dirtiest
ugly 못생긴	uglier	ugliest
early 이른	earlier	earliest

● <짧은 모음 + 짧은 자음>으로 끝나는 경우: 끝 자음 한 번 더 + -er / -est

원급	비교급	최상급
hot 더운	hotter	hottest
big 큰	bigger	biggest
sad 슬픈	sadder	saddest
fat 뚱뚱한	fatter	fattest
thin 마른	thinner	thinnest

● 긴 단어, -ly로 끝나는 부사: 원급 앞에 more / most

원급	비교급	최상급
famous 유명한	more famous	most famous
handsome 잘생긴	more handsome	most handsome
difficult 어려운	more difficult	most difficult
beautiful 아름다운	more beautiful	most beautiful
important 중요한	more important	most important
dangerous 위험한	more dangerous	most dangerous
expensive 비싼	more expensive	most expensive
quickly 빠르게	more quickly	most quickly
slowly 느리게	more slowly	most slowly
easily 쉽게	more easily	most easily

불규칙 변화형

원급	비교급	최상급
good 좋은 / well 잘	better	best
bad 나쁜 / ill 아픈	worse	worst
little 적은	less	least
many / much 많은	more	most
far 먼 / 멀리	farther	farthest

